



SECRETARÍA
DE SALUD - REPSS

NO. DE OFICIO: REPSS/DG/073/2024

Asunto: Se remiten Estados Financieros
del mes de Abril 2024.

Santiago de Querétaro, Qro., a 20 de Mayo de 2024

C.P. CLAUDIA FABIOLA DÍAZ LÓPEZ
DIRECTORA DE PREVENCIÓN SOCIAL DE LA
SECRETARÍA DE LA CONTRALORIA DEL
PODER EJECTUTIVO DEL ESTADO DE QUERETARO
P R E S E N T E.

De conformidad con lo dispuesto por los artículos 23 fracción V de la Ley Orgánica del Poder Ejecutivo del Estado de Querétaro y 56 de la Ley de la Administración Pública Paraestatal del Estado de Querétaro remito a Usted los Estados Financieros correspondientes al **mes de Abril de 2024** en formato PDF, Excel e impreso, del Régimen Estatal de Protección Social en Salud en el Estado de Querétaro.

Sin otro particular reciba un cordial saludo.

ATENTAMENTE

LIC. VÍCTOR MANUEL ZAVALA ARROYO
APODERADO LEGAL
REGIMEN ESTATAL DE PROTECCION SOCIAL EN SALUD EN
EL ESTADO DE QUERETARO (REPSS)

C.c.p. C.P. José Luis Muñiz Álvarez .- Titular del OIC de la Secretaria de Salud.
Expediente/Minutario
FPH*

REGIMEN ESTATAL DE PROTECCION SOCIAL EN SALUD EN EL ESTADO DE QUERETARO
Calle de las Delicias No. 399 Colonia Galesa
Oficina Tel: (442) 4422140581

REGIMEN ESTATAL DE PROTECCION SOCIAL EN SALUD EN EL ESTADO DE QUERETARO

INFORMACION

ANEXOS

**AL 30 DE ABRIL
2024**


**Régimen Estatal de Protección Social en Salud en el Estado de
Querétaro**

Relación de esquemas bursátiles y de Coberturas financieras

Artículo 46, Último Párrafo LCGC

(En las Cuenta Públicas se reportarán los esquemas bursátiles y de cobertura financiera de los entes Públicos)

No Aplica



**LIC. VICTOR MANUEL ZAVALA ARROYO
REPRESENTANTE LEGAL DEL REPSS**

REGIMEN ESTATAL DE PROTECCION SOCIAL EN SALUD EN EL ESTADO DE QUERETARO
PARTICIPACION DEL PODER EJECUTIVO DEL ESTADO DE QUERETARO EN EL PATRIMONIO DEL ENTE PUBLICO
AL 30 de Abril del 2024

PORCENTAJE DE PARTICIPACION DEL PODER EJECUTIVO EN EL PATRIMONIO	100%
HACIENDA PUBLICA/PATRIMONIO	
	1'528,487.00



LIC. VICTOR MANUEL ZAVALA ARROYO
REPRESENTANTE LEGAL DEL REPSS

**RÉGIMEN ESTATAL DE PROTECCIÓN SOCIAL EN SALUD EN EL ESTADO
DE QUERÉTARO**

ENTIDAD FEDERATIVA / QUERÉTARO RELACION DE CUENTAS BANCARIAS PRODUCTIVAS ESPECIFICAS AL 30 de Abril de 2024		
FONDO, PROGRAMA O CONVENIO	DATOS DE LA CUENTA BANCARIA	
	INSTITUCION BANCARIA	NUMERO DE CUENTA
NADA QUE MANIFESTAR		



LIC. VICTOR MANUEL ZAVALA ARROYO

REPRESENTANTE LEGAL DEL REPSS

RÉGIMEN ESTATAL DE PROTECCIÓN SOCIAL EN SALUD EN EL ESTADO DE QUERÉTARO
RELACION DE BIENES INMUEBLES AL 30 de Abril 2024

RÉGIMEN ESTATAL DE PROTECCIÓN SOCIAL EN SALUD EN EL ESTADO DE QUERÉTARO
AL 30 de Abril del 2024

A.8

RELACION DE BIENES INMUEBLES

Código	Descripción del Bien Inmueble	Valor en libros
NADA QUE MANIFESTAR		



LIC. VICTOR MANUEL ZAVALA ARROYO

REPRESENTANTE LEGAL DEL REPSS


REGIMEN ESTATAL DE PROTECCION SOCIAL EN SALUD EN EL ESTADO DE QUERETARO

Reporte de la Recaudación

Al 30 de Abril del 2024

El comportamiento de la recaudación corresponde conforme a lo siguiente:

CONCEPTO	IMPORTE	INGRESOS POR RECAUDAR A MEDIANO PLAZO	PORCENTAJE
INGRESOS DE GESTION	\$ -		100%
PARTICIPACIONES Y APORTACIONES			
TRANSFERENCIAS, ASIGNACIONES, SUBSIDIOS Y SUBVENCIONES, Y PENSIONES Y JUBILACIONES	73.00	15'200,000.00	
TOTAL	\$ -	15'200,073.00	100%




LIC. VICTOR MANUEL ZAVALA ARROYO

REPRESENTANTE LEGAL DEL REPSS

RÉGIMEN ESTATAL DE PROTECCIÓN SOCIAL EN SALUD EN EL ESTADO DE QUERÉTARO

Relación de Bienes que Componen su Patrimonio al 30 de Abril 2024

Código	Descripción del Bien		Valor en Libros
515100012-4	MULTIFUNCIONAL	\$	9,193.93
5191000185-1	EQUIPO TELEFONICO SAMSUNG LTEG975F S10+	\$	13,005.36
	TOTAL DE BIENES	\$	22,199.29


LIC. VICTOR MANUEL ZAVALA ARROYO

REPRESENTANTE LEGAL DEL REPSS

Instrucciones:

e inmuebles del ente público que integran en la cuenta pública

- a) Código: número de identificación o inventario de acuerdo a la normatividad aplicable en el ente público.
- b) Descripción del bien: descripción general del bien.
- c) Valor en libros: Importe registrado en la contabilidad

REGIMEN ESTATAL DE PROTECCION SOCIAL EN SALUD EN EL ESTADO DE QUERETARO

INFORMACION

CONTABLE

AL 30 DE ABRIL


2024

RÉGIMEN ESTATAL DE PROTECCIÓN SOCIAL EN SALUD EN EL ESTADO DE QUERÉTARO

Estado de Actividades
Del 1 de Enero al 30 de Abril de 2024
(Cifras en Pesos)

Concepto	2024	2023
INGRESOS Y OTROS BENEFICIOS		
Ingresos de Gestión		
Impuestos	73	142
Cuotas y Aportaciones de Seguridad Social	0	0
Contribuciones de Mejoras	0	0
Derechos	0	0
Productos	0	0
Aprovechamientos	73	142
Ingresos por Venta de Bienes y Prestación de Servicios	0	0
Participaciones, Aportaciones, Convenios, Incentivos Derivados de la Colaboración Fiscal, Fondos Distintos de Aportaciones, Transferencias, Asignaciones, Subsidios y Subvenciones, y Pensiones y Jubilaciones	15,200,000	37,323,080
Participaciones, Aportaciones, Convenios, Incentivos Derivados de la Colaboración Fiscal y Fondos Distintos de Aportaciones	0	0
Transferencias, Asignaciones, Subsidios y Subvenciones, y Pensiones y Jubilaciones	15,200,000	37,323,080
Otros Ingresos y Beneficios		
Ingresos Financieros	0	124
Incremento por Variación de Inventarios	0	0
Disminución del Exceso de Estimaciones por Pérdida o Deterioro u Obsolescencia	0	0
Disminución del Exceso de Provisiones	0	0
Otros Ingresos y Beneficios Varios	0	0
Total de Ingresos y Otros Beneficios	15,200,073	37,323,346
GASTOS Y OTRAS PÉRDIDAS		
Gastos de Funcionamiento		
Servicios Personales	14,479,657	36,979,913
Materiales y Suministros	0	185,592
Servicios Generales	0	0
Transferencias, Asignaciones, Subsidios y Otras Ayudas	14,479,657	36,794,322
Transferencias Internas y Asignaciones al Sector Público	0	0
Transferencias al Resto del Sector Público	0	0
Subsidios y Subvenciones	0	0
Ayudas Sociales	0	0
Pensiones y Jubilaciones	0	0
Transferencias a Fideicomisos, Mandatos y Contratos Análogos	0	0
Transferencias a la Seguridad Social	0	0
Donativos	0	0
Transferencias al Exterior	0	0
Participaciones y Aportaciones		
Participaciones	0	0
Aportaciones	0	0
Convenios	0	0
Intereses, Comisiones y Otros Gastos de la Deuda Pública		
Intereses de la Deuda Pública	0	0
Comisiones de la Deuda Pública	0	0
Gastos de la Deuda Pública	0	0
Costo por Coberturas	0	0
Apoyos Financieros	0	0
Otros Gastos y Pérdidas Extraordinarias		
Estimaciones, Depreciaciones, Deterioros, Obsolescencia y Amortizaciones	0	0
Provisiones	0	0
Disminución de Inventarios	0	0
Otros Gastos	0	0
Inversión Pública		
Inversión Pública no Capitalizable	0	0
Total de Gastos y Otras Pérdidas	14,479,657	36,979,913
Resultados del Ejercicio (Ahorro/Desahorro)	720,416	343,433

Bajo protesta de decir verdad declaramos que los Estados Financieros y sus notas, son razonablemente correctos y son responsabilidad del emisor.


LIC. VÍCTOR MANUEL ZAVALA ARROYO
REPRESENTANTE LEGAL DEL REPSS


C.P. FELIPE HERNÁNDEZ PALAFOX
ELABORO

RÉGIMEN ESTATAL DE PROTECCIÓN SOCIAL EN SALUD EN EL ESTADO DE QUERÉTARO
Estado de Situación Financiera
Al 30 de Abril de 2024
(Cifras en Pesos)

Concepto	2024	2023	Concepto	2024	2023
ACTIVO			PASIVO		
Activo Circulante			Pasivo Circulante		
Efectivo y Equivalentes	4,911,286	4,593,973	Cuentas por Pagar a Corto Plazo	3,548,055	3,951,157
Derechos a Recibir Efectivo o Equivalentes	148,580	148,580	Documentos por Pagar a Corto Plazo	0	0
Derechos a Recibir Bienes o Servicios	0	0	Porción a Corto Plazo de la Deuda Pública a Largo Plazo	0	0
Inventarios	0	0	Títulos y Valores a Corto Plazo	0	0
Almacenes	0	0	Pasivos Diferidos a Corto Plazo	0	0
Estimación por Pérdida o Deterioro de Activos Circulantes	0	0	Fondos y Bienes de Terceros en Garantía y/o Administración a Corto Plazo	0	0
Otros Activos Circulantes	0	0	Provisiones a Corto Plazo	0	0
Total de Activos Circulantes	5,059,866	4,742,552	Otros Pasivos a Corto Plazo	0	0
Activo No Circulante			Total de Pasivos Circulantes	3,548,055	3,951,157
Inversiones Financieras a Largo Plazo	0	0	Pasivo No Circulante		
Derechos a Recibir Efectivo o Equivalentes a Largo Plazo	0	0	Cuentas por Pagar a Largo Plazo	0	0
Bienes Inmuebles, Infraestructura y Construcciones en Proceso	0	0	Documentos por Pagar a Largo Plazo	0	0
Bienes Muebles	22,199	22,199	Deuda Pública a Largo Plazo	0	0
Activos Intangibles	84,801	84,801	Pasivos Diferidos a Largo Plazo	0	0
Depreciación, Deterioro y Amortización Acumulada de Bienes	-90,324	-90,324	Fondos y Bienes de Terceros en Garantía y/o en Administración a Largo Plazo	0	0
Activos Diferidos	0	0	Provisiones a Largo Plazo	0	0
Estimación por Pérdida o Deterioro de Activos no Circulantes	0	0	Total de Pasivos No Circulantes	0	0
Otros Activos no Circulantes	0	0	Total del Pasivo	3,548,055	3,951,157
Total de Activos No Circulantes	16,676	16,676	HACIENDA PÚBLICA/PATRIMONIO		
Total del Activo	5,076,542	4,759,228	Hacienda Pública/Patrimonio Contribuido	0	0
			Aportaciones	0	0
			Donaciones de Capital	0	0
			Actualización de la Hacienda Pública /Patrimonio	0	0
			Hacienda Pública/Patrimonio Generado	1,528,487	808,071
			Resultados del Ejercicio (Ahorro/Desahorro)	720,416	343,433
			Resultados de Ejercicios Anteriores	4,231,334	3,887,901
			Revalúos	0	0
			Reservas	0	0
			Rectificaciones de Resultados de Ejercicios Anteriores	-3,423,263	-3,423,263
			Exceso o Insuficiencia en la Actualización de la Hacienda Pública/Patrimonio	0	0
			Resultado por Posición Monetaria	0	0
			Resultado por Tenencia de Activos no Monetarios	0	0
			Total Hacienda Pública/Patrimonio	1,528,487	808,071
			Total del Pasivo y Hacienda Pública /Patrimonio	5,076,542	4,759,228

Bajo protesta de decir verdad declaramos que los Estados Financieros y sus notas, son razonablemente correctos y son responsabilidad del emisor.

LIC. VÍCTOR MANUEL ZAVALA ARROYO
REPRESENTANTE LEGAL DEL REPS

C.P. FELIPE HERNÁNDEZ PALAFOX
ELABORO

RÉGIMEN ESTATAL DE PROTECCIÓN SOCIAL EN SALUD EN EL ESTADO DE QUERÉTARO
Estado de Variación en la Hacienda Pública
Del 1 de Enero al 30 de Abril de 2024
(Cifras en Pesos)

Concepto	Hacienda Pública / Patrimonio Contribuido	Hacienda Pública / Patrimonio Generado de Ejercicios Anteriores	Hacienda Pública / Patrimonio Generado del Ejercicio	Exceso o Insuficiencia en la Actualización de la Hacienda Pública / Patrimonio	TOTAL
Hacienda Pública/ Patrimonio Contribuido Neto de 2023	0				0
Aportaciones	0	0	0	0	0
Donaciones de Capital	0	0	0	0	0
Actualización de la Hacienda Pública/Patrimonio	0	0	0	0	0
Hacienda Pública/Patrimonio Generado Neto de 2023		464,638	343,433		808,071
Resultados del Ejercicio (Ahorro/Desahorro)	0	0	343,433	0	343,433
Resultados de Ejercicios Anteriores	0	3,887,901	0	0	3,887,901
Revalúos	0	0	0	0	0
Reservas	0	0	0	0	0
Rectificaciones de Resultados de Ejercicios Anteriores	0	-3,423,263	0	0	-3,423,263
Exceso o Insuficiencia en la Actualización de la Hacienda Pública/Patrimonio Neto de 2023				0	0
Resultado por Posición Monetaria	0	0	0	0	0
Resultado por Tenencia de Activos no Monetarios	0	0	0	0	0
Hacienda Pública/Patrimonio Neto Final de 2023	0	464,638	343,433	0	808,071
Cambios en la Hacienda Pública/Patrimonio Contribuido Neto de 2024	0				0
Aportaciones	0	0	0	0	0
Donaciones de Capital	0	0	0	0	0
Actualización de la Hacienda Pública/Patrimonio	0	0	0	0	0
Variaciones de la Hacienda Pública/Patrimonio Generado Neto de 2024		343,433	376,983		720,416
Resultados del Ejercicio (Ahorro/Desahorro)	0	0	720,416	0	720,416
Resultados de Ejercicios Anteriores	0	343,433	-343,433	0	0
Revalúos	0	0	0	0	0
Reservas	0	0	0	0	0
Rectificaciones de Resultados de Ejercicios Anteriores	0	0	0	0	0
Cambios en el Exceso o Insuficiencia en la Actualización de la Hacienda Pública/Patrimonio Neto de 2024				0	0
Resultado por Posición Monetaria	0	0	0	0	0
Resultado por Tenencia de Activos no Monetarios	0	0	0	0	0
Hacienda Pública/Patrimonio Neto Final de 2024	0	808,071	720,416	0	1,528,487

Bajo protesta de decir verdad declaramos que los Estados Financieros y sus notas, son razonablemente correctos y son responsabilidad del emisor.

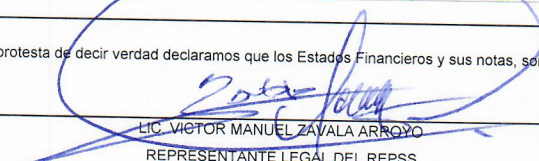
 LIC. VICTOR MANUEL ZAVALA ARROYO
 REPRESENTANTE LEGAL DEL REPSS

 C.P. FELIPE HERNANDEZ PALAFOX
 ELABORO

RÉGIMEN ESTATAL DE PROTECCIÓN SOCIAL EN SALUD EN EL ESTADO DE QUERÉTARO
Estado de Cambios en la Situación Financiera
Del 1 de Enero al 30 de Abril de 2024
(Cifras en Pesos)

Concepto	Origen	Aplicación
ACTIVO		
Activo Circulante	0	317,313
Efectivo y Equivalentes	0	317,313
Derechos a Recibir Efectivo o Equivalentes	0	317,313
Derechos a Recibir Bienes o Servicios	0	0
Inventarios	0	0
Almacenes	0	0
Estimación por Pérdida o Deterioro de Activos Circulantes	0	0
Otros Activos Circulantes	0	0
Activo No Circulante	0	0
Inversiones Financieras a Largo Plazo	0	0
Derechos a Recibir Efectivo o Equivalentes a Largo Plazo	0	0
Bienes Inmuebles, Infraestructura y Construcciones en Proceso	0	0
Bienes Muebles	0	0
Activos Intangibles	0	0
Depreciación, Deterioro y Amortización Acumulada de Bienes	0	0
Activos Diferidos	0	0
Estimación por Pérdida o Deterioro de Activos no Circulantes	0	0
Otros Activos no Circulantes	0	0
PASIVO		
Pasivo Circulante	0	403,103
Cuentas por Pagar a Corto Plazo	0	403,103
Documentos por Pagar a Corto Plazo	0	403,103
Porción a Corto Plazo de la Deuda Pública a Largo Plazo	0	0
Títulos y Valores a Corto Plazo	0	0
Pasivos Diferidos a Corto Plazo	0	0
Fondos y Bienes de Terceros en Garantía y/o Administración a Corto Plazo	0	0
Provisiones a Corto Plazo	0	0
Otros Pasivos a Corto Plazo	0	0
Pasivo No Circulante	0	0
Cuentas por Pagar a Largo Plazo	0	0
Documentos por Pagar a Largo Plazo	0	0
Deuda Pública a Largo Plazo	0	0
Pasivos Diferidos a Largo Plazo	0	0
Fondos y Bienes de Terceros en Garantía y/o en Administración a Largo Plazo	0	0
Provisiones a Largo Plazo	0	0
HACIENDA PÚBLICA/PATRIMONIO	720,416	0
Hacienda Pública/Patrimonio Contribuido	0	0
Aportaciones	0	0
Donaciones de Capital	0	0
Actualización de la Hacienda Pública/Patrimonio	0	0
Hacienda Pública/Patrimonio Generado	720,416	0
Resultados del Ejercicio (Ahorro/Desahorro)	376,983	0
Resultados de Ejercicios Anteriores	343,433	0
Revalúos	0	0
Reservas	0	0
Rectificaciones de Resultados de Ejercicios Anteriores	0	0
Exceso o Insuficiencia en la Actualización de la Hacienda Pública/Patrimonio	0	0
Resultado por Posición Monetaria	0	0
Resultado por Tenencia de Activos no Monetarios	0	0

Bajo protesta de decir verdad declaramos que los Estados Financieros y sus notas, son razonablemente correctos y son responsabilidad del emisor.

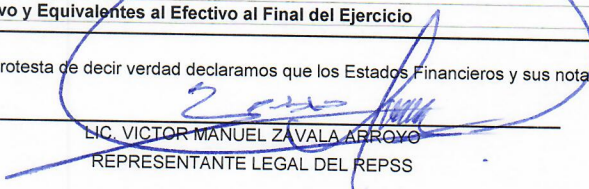

 LIC VICTOR MANUEL ZAVALA ARROYO
 REPRESENTANTE LEGAL DEL REPSS


 C.P. FELIPE HERNANDEZ PALAFOX
 ELABORO

RÉGIMEN ESTATAL DE PROTECCIÓN SOCIAL EN SALUD EN EL ESTADO DE QUERÉTARO
Estado de Flujos de Efectivo
Del 1 de Enero al 30 de Abril de 2024
(Cifras en Pesos)

Concepto	2024	2023
Flujos de Efectivo de las Actividades de Operación		
Origen		
Impuestos	15,200,073	40,658,377
Cuotas y Aportaciones de Seguridad Social	0	0
Contribuciones de Mejoras	0	0
Derechos	0	0
Productos	73	142
Aprovechamientos	0	0
Ingresos por Venta de Bienes y Prestación de Servicios	0	124
Participaciones, Aportaciones, Convenios, Incentivos Derivados de la Colaboración Fiscal y Fondos Distintos de Aportaciones	0	0
Transferencias, Asignaciones, Subsidios y Subvenciones, y Pensiones y Jubilaciones	15,200,000	37,323,080
Otros Orígenes de Operación	0	3,335,031
Aplicación	14,882,759	36,572,220
Servicios Personales	0	185,592
Materiales y Suministros	0	0
Servicios Generales	14,171,978	36,386,629
Transferencias Internas y Asignaciones al Sector Público	0	0
Transferencias al Resto del Sector Público	0	0
Subsidios y Subvenciones	0	0
Ayudas Sociales	0	0
Pensiones y Jubilaciones	0	0
Transferencias a Fideicomisos, Mandatos y Contratos Análogos	0	0
Transferencias a la Seguridad Social	0	0
Donativos	0	0
Transferencias al Exterior	0	0
Participaciones	0	0
Aportaciones	0	0
Convenios	0	0
Otras Aplicaciones de Operación	710,782	0
Flujos Netos de Efectivo por Actividades de Operación	317,313	4,086,157
Flujos de Efectivo de las Actividades de Inversión		
Origen		
Bienes Inmuebles, Infraestructura y Construcciones en Proceso	0	0
Bienes Muebles	0	0
Otros Orígenes de Inversión	0	0
Aplicación	0	0
Bienes Inmuebles, Infraestructura y Construcciones en Proceso	0	0
Bienes Muebles	0	0
Otras Aplicaciones de Inversión	0	0
Flujos Netos de Efectivo por Actividades de Inversión	0	0
Flujos de Efectivo de las Actividades de Financiamiento		
Origen		
Endeudamiento Neto	0	0
Interno	0	0
Externo	0	0
Otros Orígenes de Financiamiento	0	0
Aplicación	0	0
Servicios de la Deuda	0	0
Interno	0	0
Externo	0	0
Otras Aplicaciones de Financiamiento	0	0
Flujos Netos de Efectivo por Actividades de Financiamiento	0	0
Incremento/Disminución Neta en el Efectivo y Equivalentes al Efectivo	317,313	4,086,157
Efectivo y Equivalentes al Efectivo al Inicio del Ejercicio	4,593,973	507,816
Efectivo y Equivalentes al Efectivo al Final del Ejercicio	4,911,286	4,593,973

Bajo protesta de decir verdad declaramos que los Estados Financieros y sus notas, son razonablemente correctos y son responsabilidad del emisor.


 LIC. VICTOR MANUEL ZAVALA ARROYO
 REPRESENTANTE LEGAL DEL REPSS



 C.P. FELIPE HERNANDEZ PALAFOX
 ELABORO

RÉGIMEN ESTATAL DE PROTECCIÓN SOCIAL EN SALUD EN EL ESTADO DE QUERÉTARO
Informe sobre Pasivos Contingentes
Del 1 de Enero al 31 de Marzo de 2024
(Cifras en Pesos)

En cumplimiento a lo dispuesto en los artículos 46, Fracción I, Inciso f) y 52 de la Ley General de Contabilidad Gubernamental y de conformidad con lo establecido en el Capítulo VII, Numeral II, Inciso h) del Manual de Contabilidad Gubernamental emitido por el CONAC, el Ente Público informa lo siguiente:

Cuenta	Concepto	Importe
7410-1	DEMANDAS JUDICIALES EN PROCESO DE RESOLVER	1'981,877.42
TOTAL		<u>1'981,877.42</u>

Bajo protesta de decir verdad declaramos que los Estados Financieros y sus notas, son razonablemente correctos y son responsabilidad del emisor.


LIC. VICTOR MANUEL ZAVALA ARROYO
REPRESENTANTE LEGAL DEL REPSS

RÉGIMEN ESTATAL DE PROTECCIÓN SOCIAL EN SALUD EN EL ESTADO DE QUERÉTARO

Estado Analítico del Activo

Del 1 de Enero al 30 de Abril de 2024
(Cifras en Pesos)

Concepto	Saldo Inicial	Cargos del Periodo	Abonos del Periodo	Saldo Final	Variación del Periodo
ACTIVO	4,759,228	30,400,146	30,082,832	5,076,542	317,313
Activo Circulante	4,742,552	30,400,146	30,082,832	5,059,866	317,313
Efectivo y Equivalentes	4,593,973	15,200,073	14,882,759	4,911,286	317,313
Derechos a Recibir Efectivo o Equivalentes	148,580	15,200,073	15,200,073	148,580	0
Derechos a Recibir Bienes o Servicios	0	0	0	0	0
Inventarios	0	0	0	0	0
Almacenes	0	0	0	0	0
Estimación por Pérdida o Deterioro de Activos Circulantes	0	0	0	0	0
Otros Activos Circulantes	0	0	0	0	0
Activo No Circulante	16,676	0	0	16,676	0
Inversiones Financieras a Largo Plazo	0	0	0	0	0
Derechos a Recibir Efectivo o Equivalentes a Largo Plazo	0	0	0	0	0
Bienes Inmuebles, Infraestructura y Construcciones en Proceso	0	0	0	0	0
Bienes Muebles	22,199	0	0	22,199	0
Activos Intangibles	84,801	0	0	84,801	0
Depreciación, Deterioro y Amortización Acumulada de Bienes	-90,324	0	0	-90,324	0
Activos Diferidos	0	0	0	0	0
Estimación por Pérdida o Deterioro de Activos no Circulantes	0	0	0	0	0
Otros Activos no Circulantes	0	0	0	0	0

Bajo protesta de decir verdad declaramos que los Estados Financieros y sus notas, son razonablemente correctos y son responsabilidad del emisor.

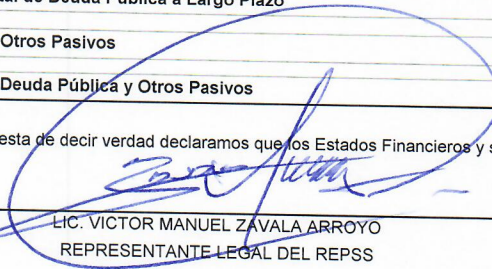

EIC-VICTOR MANUEL ZAVALA ARROYO
REPRESENTANTE LEGAL DEL REPSS



C.P. FELIPE HERNANDEZ PALAFOX
ELABORO

RÉGIMEN ESTATAL DE PROTECCIÓN SOCIAL EN SALUD EN EL ESTADO DE QUERÉTARO
Estado Analítico de la Deuda y Otros Pasivos
Del 1 de Enero al 30 de Abril de 2024
(Cifras en Pesos)

Denominación de las Deudas	Moneda de Contratación	Institución o País Acreedor	Saldo Inicial del Periodo	Saldo Final del Periodo
DEUDA PÚBLICA				
Corto Plazo				
Deuda Interna			0	0
Instituciones de Crédito	Peso	México	0	0
Títulos y Valores	Peso	México	0	0
Arrendamientos Financieros	Peso	México	0	0
Deuda Externa			0	0
Organismos Financieros Internacionales	Peso	México	0	0
Deuda Bilateral	Peso	México	0	0
Títulos y Valores	Peso	México	0	0
Arrendamientos Financieros	Peso	México	0	0
Subtotal de Deuda Pública a Corto Plazo			0	0
Largo Plazo				
Deuda Interna			0	0
Instituciones de Crédito	Peso	México	0	0
Títulos y Valores	Peso	México	0	0
Arrendamientos Financieros	Peso	México	0	0
Deuda Externa			0	0
Organismos Financieros Internacionales	Peso	México	0	0
Deuda Bilateral	Peso	México	0	0
Títulos y Valores	Peso	México	0	0
Arrendamientos Financieros	Peso	México	0	0
Subtotal de Deuda Pública a Largo Plazo			0	0
Total de Otros Pasivos	Peso	México	3,951,157	3,548,055
Total de Deuda Pública y Otros Pasivos			3,951,157	3,548,055

Bajo protesta de decir verdad declaramos que los Estados Financieros y sus notas, son razonablemente correctos y son responsabilidad del emisor.


 LIC. VICTOR MANUEL ZAVALA ARROYO
 REPRESENTANTE LEGAL DEL REPS


 C.P. FELIPE HERNANDEZ PALAFOX
 ELABORO



REGIMEN ESTATAL DE PROTECCION SOCIAL EN SALUD EN ESTADO DE QUERETARO

NOTAS A LOS ESTADOS FINANCIEROS DEL REGIMEN ESTATAL DE PROTECCION SOCIAL EN EL ESTADO DE QUERETARO AL 30 DE ABRIL DE 2024.

I) NOTAS A LOS ESTADOS FINANCIEROS

Las notas a los estados financieros son explicaciones que amplían el origen y significado de los datos y cifras que se presentan en los Estados Financieros, proporcionando información acerca del ente público, sus transacciones y otros eventos que lo han afectado o podrían afectar económicamente, las cuales son parte integrante de los mismos, teniendo presente los postulados de revelación suficiente e importancia relativa.

Su objetivo es revelar y proporcionar información adicional que no se presenta en los Estados Financieros, pero que es relevante para la comprensión de alguno de ellos. Lo anterior para dar cumplimiento a los artículos 46, fracción I, inciso g), 47, 48 y 49 de la Ley General de Contabilidad Gubernamental (LGCG).

Las Notas a los Estados Financieros deberán incluir en el encabezado los siguientes datos: Nombre del Ente Público, la denominación "Notas a los Estados Financieros", periodo de que se trata y la unidad monetaria en que están expresadas las cifras (pesos).

A continuación se presentan los tres tipos de notas que acompañan a los Estados Financieros, a saber:

- a) Notas de gestión administrativa,
- b) Notas de desglose, y
- c) Notas de memoria (cuentas de orden).

a) NOTAS DE GESTIÓN ADMINISTRATIVA

Estas Notas tienen como objetivo la revelación del contexto y de los aspectos económico-financieros más relevantes que influyeron en las decisiones del período, y que deberán ser considerados en la elaboración de los estados financieros para la mayor comprensión de los mismos y sus particularidades.

De esta manera, se informan y explican las condiciones relacionadas con la información financiera de cada período de gestión; además, de exponer aquellas políticas que podrían afectar la toma de decisiones en periodos posteriores.

1. Autorización e Historia

Se informará sobre:

- a) Fecha de creación del ente público **El REPSS se crea como Organismo Público Descentralizado el 04 de septiembre del 2015.**
- b) Principales cambios en su estructura. **Actualmente nos encontramos en proceso de Decreto de extinción del Régimen Estatal de Protección Social en Salud en el Estado de Querétaro, de conformidad con los Oficios No. REPSS/DG/087/2021, 5014/CJ/091/21 y 5014/CJ-508/21.**

2. Panorama Económico y Financiero

Se informará sobre las principales condiciones económico-financieras bajo las cuales el ente público estuvo operando; y las cuales influyeron en la toma de decisiones de la administración; tanto a nivel local como federal.

Al reformarse la Ley General de Salud y Ley de los Institutos Nacionales de Salud, la cual sentó las bases para la desaparición de la Comisión Nacional de Protección Social en Salud encargada de coordinar el Seguro Popular operado bajo el sistema del REPSS y con ello la creación del Instituto de Salud para el Bienestar (INSABI). Por lo que a partir del año 2020, y hasta la fecha este Régimen Estatal de Protección Social en Salud en el Estado de Querétaro (REPSS) ha estado operando únicamente con recursos propios.

El 29 de noviembre de 2019 el Régimen Estatal de Protección Social en Salud en el Estado de Querétaro (REPSS) envió el Proyecto de Decreto de Extinción mediante oficio N. REPSS/DG/1572/2019 al Secretario de Salud y a partir de ese momento hasta la fecha actual, se le ha dado seguimiento a través de la Coordinación Jurídica de SESEQ y esta a su vez con la Dirección Jurídica y Consultiva de la Secretaría de Gobierno del Poder Ejecutivo del Estado de Querétaro. A la fecha continua en proceso el Decreto de extinción del Régimen Estatal de Protección Social en Salud en el Estado de Querétaro, de conformidad con los Oficios No. REPSS/DG/087/2021, 5014/CJ/091/21, 5014/CJ508/21 y Oficio No. 5014/CJ/-912/21 de fecha 15 de Febrero de 2021, suscrito por el Dr. Julio Cesar Ramirez Arguello.- Titular de la Secretari de Salud en el Estado de Querétaro, quien solicita formalizar la propuesta de extinción del organimo descentralizado de la administración pública estatal denominado Régimen Estatal de Protección Social en Salud en el Estado de Querétaro; sin obtener respuesta o estatus alguno.

De esta manera, los efectos de esta Reforma causaron que el "REPSS" careciera de su principal objeto y dejara de cumplir con sus fines; encuadrándose en el supuesto contemplado por el Artículo 25 de la Ley de la Administración Pública del Estado de Querétaro, por lo que es procedente su disolución, liquidación y extinción ,aunado a que su funcionamiento resulta inconveniente para el interés público y para la economía del Estado.

Motivo por el cual en la actualidad se encuentra en espera de aprobación del proyecto de decreto de disolución, liquidación y estincion por parte del Ejecutivo del Estado, bajo estas condiciones el ente en mención solo opera con financiamiento que obtiene de la Secretaria de Finanzas del Estado, para afrontar los pagos de las demandas laborales y que a la vez cualquier gasto que se origine es reportado en sus Estadosos Financieros, mismos que son emitidos por el sistema contable SAACG.NET, que reúne los requisitos de los señalamientos de la Contabilidad Gubernamental.

En fecha 27 de Diciembre de 2023 fue aprobado el Presupuesto de Egresos y de Ingresos para el Estado de Querétaro quien contempla un apartado para el Régimen Estatal de Protección Social en Salud considerando un financiamiento propio de \$ 15'200,000.00 (Quince millones doscientos mil pesos 00/100MN).

3. Organización y Objeto Social

Se informará sobre:

- a) Objeto social. Conforme al Artículo 1° del Decreto de Creación del "Régimen Estatal de Protección Social en Salud en el Estado de Querétaro (REPSS)" publicado en el Periódico Oficial de Gobierno del Estado "La Sombra de Arteaga" en fecha 3 de septiembre de 2015, "El REPSS" tiene por objeto garantizar las acciones del Sistema de Protección Social en Salud (Seguro Popular) en lo sucesivo el "Sistema", mediante el financiamiento y la coordinación eficiente, oportuna y sistemática de la provisión de los servicios de salud.

- b) **Principal actividad.** Garantizar y promover la provisión de servicios de salud a las familias y personas incorporadas al "Sistema" y que no cuenten con seguridad social en salud; administrar los recursos aportados por los gobiernos federal, estatal y municipal para la operación de "EL REPSS"; identificar e incorporar beneficiarios al "Sistema", ejerciendo actividades de difusión y promoción; impulsar, coordinar y vincular sus acciones con el Sistema para el Desarrollo Integral de la Familia del Estado de Querétaro, así con otros organismo públicos y privados para la atención a grupos vulnerables; administrar los recursos aportados por los gobiernos federal, estatal y municipal para la operación de "El REPSS".
- c) **Ejercicio fiscal.** Las obligaciones por reportar en el ejercicio fiscal de mérito obedecen a las actividades por liquidación de contingencias laborales derivadas por demandas de carácter laboral interpuestas por ex trabajadores que no aceptaron su finiquito en fecha 15 de abril de 2020 que fue el último día de operaciones de "El REPSS", dado que al suprimirse el Sistema de Protección Social en Salud se terminó el objeto social del este organismo paraestatal, aunado a que fueron agotadas las partidas presupuestales que sustentaban la operatividad de la entidad.

Por tal razón "El REPSS" seguirá enterando a el Sistema de Administración Tributaria (SAT) sobre las deducciones e impuestos que se lleguen a generar por la liquidación de las demandas que se encuentran en litigio ante el Tribunal de Conciliación y Arbitraje del Estado de Querétaro; en el entendido que una vez substanciadas todas las contingencias laborales se tramitará la baja formal del ente ante el "SAT".

- d) **Régimen jurídico.** El Organismo Público de la Administración Pública Paraestatal denominado "Régimen Estatal de Protección Social en Salud en el Estado de Querétaro (REPSS)" cuenta con personalidad jurídica y patrimonio propio, autónomo en su funcionamiento e independiente en sus decisiones.
- e) **Consideraciones fiscales del ente:** revelar el tipo de contribuciones que esté obligado a pagar o retener. El organismo está obligado a retener y enterar el Impuesto Sobre la Renta por Sueldos y Salarios y Arrendamiento, para efectos federales; y en el ámbito estatal entera el Impuesto Sobre Erogaciones por Remuneraciones al Trabajo Personal.

Por su condición, los fines que persigue y por ser un organismo autónomo del Gobierno del Estado de Querétaro, es una entidad con fines no lucrativos, y por ello no es contribuyente del Impuesto Sobre la Renta; no obstante, es responsable solidario por las retenciones y entero de los impuestos por pagos a terceros sujetos a retención tales como servicios profesionales, arrendamientos y remuneraciones al personal, así como exigir documentación que reúna requisitos fiscales cuando esté obligado a ello.

f) f) Estructura organizacional básica. De conformidad con el Artículo 4º del Decreto de Creación del "Régimen Estatal de Protección Social en Salud en el Estado de Querétaro (REPSS)", el organismo contará para su funcionamiento con:

- La Junta de Gobierno;
- La Dirección General; y
- El Órgano Interno de Control.

Asimismo, contará con las unidades administrativas y el personal que se requieran para la adecuada prestación de sus servicios.

Ahora bien, conforme al Artículo 3 del Reglamento Interior del "Régimen Estatal de Protección Social en Salud en el Estado de Querétaro (REPSS)", al frente de "EL REPSS", habrá un Director General, a quien corresponde la administración y representación legal del organismo, quien conducirá sus actividades en forma planeada y programada y con base en las políticas, lineamientos y prioridades que establezca el titular del Poder Ejecutivo, así como los que determine la Junta Directiva y la entidad coordinadora de sector, de conformidad con los instrumentos de planeación vigentes.

Mientras que el Artículo 5 del mismo ordenamiento precisa que para el ejercicio de sus atribuciones y el despacho de los asuntos que le competen, "EL REPSS" contará con las siguientes unidades administrativas que dependerán jerárquicamente de la Dirección General:

- Dirección de Financiamiento;
- Dirección de Afiliación y Operación;
- Dirección de Gestión de Servicios de Salud;
- Dirección de Planeación, Supervisión y Desarrollo, y
- Dirección de Administración.

Debido al proceso de disolución, liquidación, y extinción del organismo, a la fecha en que se reporta esta nota se hace mención que NO EXISTE ESTRUCTURA ALGUNA ni operante, ni se cuenta con personal administrativo ni encargado de despacho que atienda la Dirección General de "EL REPSS". Pues como se indicó, el 16 de abril del 2020 la entidad dio aviso de término de actividades solicitando desincorporación al Régimen de la Ley del "Instituto de Seguridad y Servicios Sociales de los Trabajadores del Estado (ISSSTE)" (Oficio 120.121/SAVD/JSIVD/DVD/447/2021.

- g) Fideicomisos de los cuales es fideicomitente o fideicomisario, y contratos análogos, incluyendo mandatos de los cuales es parte. NO APLICA, PUES NO LOS HAY.

Se hace mención que hasta no llevarse en su totalidad su Extinción, seguirá teniendo obligaciones Fiscales, Contables y de Tipo Administrativas que en su momento se tendrán que atender.

4.- Bases de Preparación de los Estados Financieros

Se informará sobre:

- a) Si se ha observado la normatividad emitida por el CONAC y las disposiciones legales aplicables.

El Régimen Estatal de Protección Social en Salud del Estado de Querétaro prepara sus Estados Financieros adjuntos de acuerdo con los Lineamientos establecidos en la LGCG y las Normas emitidas por el Consejo Nacional de Armonización Contable (CONAC), la Ley de Disciplina Financiera de las Entidades Federativas y los Municipios, y disposiciones normativas aplicables en materia de control interno.

Características del Sistema de Información Financiera (Sistema SAACG.NET) El sistema principal con el que cuenta este Régimen Estatal es el Sistema de Información Financiera SAACG.NET, el cual tiene como eje nodal la adopción de un modelo de contabilidad adaptado a las necesidades específicas de la institución y permite registrar, agrupar y presentar los Estados Financieros bajo un enfoque integral, armonizado y compatible con estándares gubernamentales que mejoran sustantivamente la operación, administración y control de los recursos institucionales. El sistema contable que actualmente está en operación contiene las cuentas homologadas con el CONAC, el cual integra en forma automática la operación contable con el ejercicio del presupuesto en lo relativo al gasto y al ingreso y sirve como fuente de información para la elaboración de la cuenta pública.

- b.- La normatividad aplicada para el reconocimiento, valuación y revelación de los diferentes rubros de la información financiera, así como las bases de medición utilizadas para la elaboración de los estados financieros; por ejemplo: costo histórico, valor de realización, valor razonable, valor de recuperación o cualquier otro método empleado y los criterios de aplicación de los mismos.

El Régimen Estatal de Protección Social en Salud del Estado de Querétaro prepara sus Estados Financieros adjuntos de acuerdo con los Lineamientos establecidos en la LGCG y las Normas emitidas por el Consejo Nacional de Armonización Contable (CONAC), la Ley de Disciplina Financiera de las Entidades Federativas y los Municipios, y disposiciones normativas aplicables en materia de control interno.

Para los demás conceptos como los costos históricos, valor de realización, valor razonable, valor de recuperación o cualquier otro método que se pueda emplear, solo se menciona QUE NO APLICA

c.- Postulados básicos de Contabilidad Gubernamental (PBCG) .Las bases de preparación de los estados financieros del ente aplican los postulados básicos de sustancia económica, ente público, existencia permanente, revaluación suficiente, importancia relativa, registro e integración presupuestaria, consolidación de información financiera, devengo contable, dualidad económica y consistencia, de forma tal que la información que se proporciona será oportuna, confiable y comparable para la toma de decisiones.

d) Normatividad supletoria. En caso de emplear varios grupos de normatividades (normatividades supletorias), deberá realizar la justificación razonable correspondiente, su alineación con los PBCG y a las características cualitativas asociadas descritas en el Marco Conceptual de Contabilidad Gubernamental (MCCG) y sus modificaciones. NO APLICA PARA EL ENTE

e) Para las entidades que por primera vez estén implementando la base de devengado de acuerdo a la Ley de Contabilidad, deberán:

- Revelar las nuevas políticas de reconocimiento; NO APLICA
- Su plan de implementación; para el inicio de cada ejercicio fiscal solo implementa en sus registros en el sistema contable como son los ingresos por el apoyo financiero por parte del estado, comisiones bancarias, productos financieros así, como el pago de las demandas, los cuales serán reportados en los correspondientes estados financieros.
- Revelar los cambios en las políticas, la clasificación y medición de las mismas, así como su impacto en la información financiera.

El Régimen Estatal de Protección Social en Salud del Estado de Querétaro prepara sus Estados Financieros adjuntos de acuerdo con los Lineamientos establecidos en la LGCG y las Normas emitidas por el Consejo Nacional de Armonización Contable (CONAC), la Ley de Disciplina Financiera de las Entidades Federativas y los Municipios, y disposiciones normativas aplicables en materia de control interno.

- Presentar los últimos estados financieros con la normatividad anteriormente utilizada con las nuevas políticas para fines de comparación en la transición a la base de devengado.

Aplica para el ente y se presentan de manera mensual y anual reflejando los registros únicamente de los ingresos por los apoyos recibidos por parte del poder ejecutivo así como también el gasto por el pago de las demandas.

5. Políticas de Contabilidad Significativas

Son los principios, bases, reglas y procedimientos específicos adoptados por el ente público en la elaboración y presentación de sus estados financieros.

El ente público seleccionará y aplicará sus políticas contables de manera congruente para transacciones, otros eventos y condiciones que sean similares.

Se informará sobre:

- a) Actualización: se informará del método utilizado para la actualización del valor de los activos, pasivos y Hacienda Pública/Patrimonio y las razones de dicha elección. Así como informar de la desconexión o reconexión inflacionaria. (NADA QUE MANIFESTAR)

- b) Informar sobre la realización de operaciones en el extranjero y de sus efectos en la información financiera gubernamental, considerando entre otros el importe de las variaciones cambiarias reconocidas en el resultado (ahorro o desahorro). (NADA QUE MANIFESTAR)
- c) Método de valuación de la inversión en acciones de Compañías subsidiarias no consolidadas y asociadas.(NADA QUE MANIFESTAR)
- d) Sistema y método de valuación de inventarios y costo de lo vendido. (NADA QUE MANIFESTAR)
- e) Beneficios a empleados: revelar el cálculo de la reserva actuarial, valor presente de los ingresos esperados comparado con el valor presente de la estimación de gastos tanto de los beneficiarios actuales como futuros.(SE CUENTA CON UN PASIVO LABORAL POR DEMANDAS)
- f) Provisiones: objetivo de su creación, monto y plazo. (NO APLICA)
- g) Reservas: objetivo de su creación, monto y plazo. (NO APLICA)
- h) Cambios en políticas contables y corrección de errores junto con la revelación de los efectos que se tendrá en la información financiera del ente público, ya sea retrospectivos o prospectivos. (NO APLICA)
- i) Reclasificaciones: se deben revelar todos aquellos movimientos entre cuentas por efectos de cambios en los tipos de operaciones. (NO APLICA)
- j) Depuración y cancelación de saldos. (NO APLICA)

6. Posición en Moneda Extranjera y Protección por Riesgo Cambiario

Se informará sobre:

- a) Activos en moneda extranjera.
- b) Pasivos en moneda extranjera.
- c) Posición en moneda extranjera.
- d) Tipo de cambio.
- e) Equivalente en moneda nacional.

Lo anterior, por cada tipo de moneda extranjera que se encuentre en los rubros de activo y pasivo.

Adicionalmente, se informará sobre los métodos de protección de riesgo por variaciones en el tipo de cambio.

NO APLICA YA QUE LAS OPERACIONES DE LA ENTIDAD SE REALIZAN UNICAMENTE EN MONEDA NACIONAL

7. Reporte Analítico del Activo

Debe mostrar la siguiente información:

- a) Vida útil, porcentajes de depreciación y amortización utilizados en los diferentes tipos de activos, o el importe de las pérdidas por deterioro reconocidas. El valor de los Activos se deprecian an 10% y 33.3% y amortización en 8.33%
- b) Cambios en el porcentaje de depreciación y amortización y en el valor de los activos ocasionado por deterioro. (NO APLICA)
- c) Importe de los gastos capitalizados en el ejercicio, tanto financieros como de investigación y desarrollo. (NO APLICA)
- d) Riesgos por tipo de cambio o tipo de interés de las inversiones financieras. (NO APLICA)
- e) Valor en el ejercicio de los bienes construidos por la entidad. (NO APLICA)
- f) Otras circunstancias de carácter significativo que afecten el activo, tales como bienes en garantía, señalados en embargos, litigios, títulos de inversiones entregados en garantías, baja significativa del valor de inversiones financieras, etc. (NO APLICA)
- g) Desmantelamiento de activos, procedimientos, implicaciones, efectos contables. (NO APLICA)

- h) Administración de activos; planeación con el objetivo de que el ente los utilice de manera más efectiva. (NO APLICA)

Adicionalmente, se deben incluir las explicaciones de las principales variaciones en el activo, en cuadros comparativos como sigue:

- a) Inversiones en valores. (NO APLICA)
- b) Patrimonio de Organismos Descentralizados de Control Presupuestario Indirecto. (NO APLICA)
- c) Inversiones en empresas de participación mayoritaria. (NO APLICA)
- d) Inversiones en empresas de participación minoritaria. (NO APLICA)
- e) Patrimonio de Organismos Descentralizados de Control Presupuestario Directo, según corresponda. (NO APLICA)

8. Fideicomisos, Mandatos y Análogos (NO APLICA)

Se deberá informar:

- a) Por ramo administrativo que los reporta.
- b) Enlistar los de mayor monto de disponibilidad, relacionando aquéllos que conforman el 80% de las disponibilidades.

9. Reporte de la Recaudación

- a) Análisis del comportamiento de la recaudación correspondiente al ente público o cualquier tipo de ingreso, de forma separada los ingresos locales de los federales.
- b) Proyección de la recaudación e ingresos en el mediano plazo.

El comportamiento de la recaudación corresponde a lo siguiente:

CONCEPTO	2024
INGRESOS Y OTROS BENEFICIOS	
Ingresos de la Gestión	0
Aprovechamientos	
Productos	
Ingresos por venta de bienes y prestación de servicios	73.00
Participaciones, Aportaciones, Convenios, Incentivos Derivados de la Colaboración Fiscal, Fondos Distintos de Aportaciones	
Participaciones, Aportaciones, Convenios, Incentivos, Derivados de la Colaboración Fiscal, Fondos Distintos de Aportaciones, Transferencias, pensiones y jubilaciones.	15'200,000.00
Otros Ingresos y Beneficios	
Otros Ingresos y Beneficios Varios	
Total de Ingresos y Otros Beneficios	15'200,073.00

10. Información sobre la Deuda y el Reporte Analítico de la Deuda

- a) Utilizar al menos los siguientes indicadores: deuda respecto al PIB y deuda respecto a la recaudación tomando, como mínimo, un período igual o menor a 5 años. (NO APLICA)

- b) Información de manera agrupada por tipo de valor gubernamental o instrumento financiero en la que se consideren intereses, comisiones, tasa, perfil de vencimiento y otros gastos de la deuda. (NO APLICA)

11. Calificaciones otorgadas

Informar, tanto del ente público como cualquier transacción realizada, que haya sido sujeta a una calificación crediticia. (A la fecha el REPSS NO ha sido calificado por alguna de forma crediticia

12. Proceso de Mejora

Se informará de:

- a) Principales Políticas de control interno. El control interno se encuentra en todos los procesos administrativos y operativos de la administración del Régimen Estatal de Protección Social en Salud, por lo cual se considera como un elemento estratégico para asegurar la consecución de su objetivo que actualmente se encuentra en Proyecto de Decreto de extinción.
- b) Medidas de desempeño financiero, metas y alcance.
- Cumplimiento de las leyes aplicables y las normas correspondientes el REPSS ha adoptado criterios para la aplicación de esta política, a través del autocontrol, el cual consiste en que los funcionarios deben ejecutar en forma efectiva y eficiente las actividades y procesos que cada uno administra en su gestión diaria, así mismo, a través de la efectividad se realizan las actividades de manera planificada y de obtención de resultados, haciendo un uso racional y óptimo de los recursos. Es importante mencionar que la Administración del Organismo, es responsable del diseño, implementación y administración del control interno y el órgano interno de control es responsable de asegurarse que este opere satisfactoriamente.

Se hace mención que, el ente solo recibe apoyo financiero para afrontar las demandas interpuestas en contra del REPSS, por parte del Poder Ejecutivo del Estado de Querétaro; y que de manera gradual de avanza el el proceso de extinción.

13. Información por Segmentos

Cuando se considere necesario se podrá revelar la información financiera de manera segmentada debido a la diversidad de las actividades y operaciones que realizan los entes públicos, ya que la misma proporciona información acerca de las diferentes actividades operativas en las cuales participa, de los productos o servicios que maneja, de las diferentes áreas geográficas, de los grupos homogéneos con el objetivo de entender el desempeño del ente, evaluar mejor los riesgos y beneficios del mismo, y entenderlo como un todo y sus partes integrantes.

Consecuentemente, esta información contribuye al análisis más preciso de la situación financiera, grados y fuentes de riesgo y crecimiento potencial de negocio.(NO APLICA PARA EL REPSS) La información no se presenta por segmentos.

14. Eventos Posteriores al Cierre

El ente público informará el efecto en sus estados financieros de aquellos hechos ocurridos en el período posterior al que informa, que proporcionan mayor evidencia sobre eventos que le afectan económicamente y que no se conocían a la fecha de cierre.

En este sentido en fecha 27 de diciembre de 2023 fue aprobado el Presupuesto de Egresos y de Ingresos 2024 para el Estado de Querétaro quien contempla un apartado para este Régimen Estatal de Protección Social en Salud por la cantidad de \$ 15'200,000.00, a fin de dar seguimiento al Decreto de extinción del mismo ente.

Con Oficio número 5014/CJ-912/21 de fecha 15 de Febrero de 2021, suscrito por el Dr. Julio Cesar Ramírez Arguello.- Titular de la Secretaria de Salud en el Estado de Querétaro, quien solicita

formalizar la propuesta de extinción del organismo descentralizado de la administración pública estatal denominado Régimen Estatal de Protección Social en Salud en el Estado de Querétaro.

15. Partes Relacionadas

Se debe establecer por escrito que no existen partes relacionadas que pudieran ejercer influencia significativa sobre la toma de decisiones financieras y operativas. (NO APLICA)

16. Responsabilidad Sobre la Presentación Razonable de la Información Contable

La Información Contable deberá estar firmada en cada página de la misma e incluir al final la siguiente leyenda: "Bajo protesta de decir verdad declaramos que los Estados Financieros y sus notas, son razonablemente correctos y son responsabilidad del emisor". Lo anterior, no será aplicable para la información contable consolidada.

b) NOTAS DE DESGLOSE

l) NOTAS AL ESTADO DE ACTIVIDADES

Ingresos y Otros Beneficios

1. Explicar aquellas cuentas de los rubros que integran los grupos de: Ingresos de Gestión; Participaciones, Aportaciones, Convenios, Incentivos Derivados de la Colaboración Fiscal, Fondos Distintos de Aportaciones, Transferencias, Asignaciones, Subsidios y Subvenciones, y Pensiones y Jubilaciones; y Otros Ingresos y Beneficios, que en lo individual representen el 15% o más del total del rubro al que corresponden.

CONCEPTO	2023	%
TOTAL DE RUBRO DE INGRESOS	15'200,072.78	100%
4221-01-11 TRASFERENCIAS INCENTIVOS DE COLABORACION	15'200,000.00	100%
4221-01-12 TRASFERENCIAS INCENTIVOS DE COLABORACION	0	
4221-01-13 TRASFERENCIAS INCENTIVOS DE COLABORACION EXCEDENTES FISCALES	0	
1124-51 PRODUCTOS FINANCIEROS	72.78	100%
1122-79-02 OTROS INGRESOS		

CONCEPTO	2024
INGRESOS Y OTROS BENEFICIOS	
Ingresos de la Gestión	0
Aprovechamientos	
Productos	0
Ingresos por venta de bienes y prestación de servicios	72.78
Participaciones, Aportaciones, Convenios, Incentivos Derivados de la Colaboración Fiscal, Fondos Distintos de Aportaciones	
Participaciones, Aportaciones, Convenios, Incentivos, Derivados de la Colaboración Fiscal, Fondos Distintos de Aportaciones, Transferencias, pensiones y jubilaciones.	15'200,000.00
Otros Ingresos y Beneficios	
Otros Ingresos y Beneficios Varios	
Total de Ingresos y Otros Beneficios	15'200,072.78

Gastos y Otras Pérdidas:

1. Explicar aquellas cuentas de los rubros que integran los grupos de: Gastos de Funcionamiento; Transferencias, Subsidios y Otras Ayudas; Participaciones y Aportaciones; Intereses, Comisiones y Otros Gastos de la Deuda Pública; Otros Gastos y Pérdidas Extraordinarias, así como Inversión Pública, que en lo individual representen el 15% o más del total del rubro al que corresponden al 31 de Marzo de 2024.

CONCEPTO	2024	%	2023
GASTOS DE FUNCIONAMIENTO	14'479,656.64	100%	36'979,913.00
5115-1521 SERVICIOS PERSONALES	0	.0051	185,592.00
5139-3941 SENTENCIAS Y RESOLUCIONES POR AUTORIDAD COMPETENTE	14'126,105.44	97.02	35'887,325.00
5133-3311 SERVICIOS LEGALES	44,944.20	.002	72,972.00
5134-3411 SERVICIOS FINANCIEROS	928.00	.0001	4,233.00
5139-3981 IMPUESTOS SOBRE NOMINAS	307,679.00	.022	829,791.00
OTROS GASTOS Y PÉRDIDAS EXTRAORDINARIAS			
ESTIMACIONES, DEPRECIACIONES Y DETERIODOS			
TOTAL DE GASTOS Y OTRAS PÉRDIDAS			

2.

II) NOTAS AL ESTADO DE SITUACIÓN FINANCIERA

Activo

Efectivo y Equivalentes

1. Se informará acerca de los fondos con afectación específica, el tipo y monto de los mismos; de las inversiones temporales se revelará su tipo y monto al 30 de Abril de 2024.

CONCEPTO	2024	2023
FONDOS FIJOS	0	0
BANCOS/TESORERIA	4'911,286.05	4'593,972.73
INVERSIONES TEMPORALES (HASTA 3 MESES)	0	0
DEPÓSITO DE FONDOS DE TERCEROS Y OTROS	0	0
TOTAL EFECTIVO Y EQUIVALENTES	4'911,286.05	4'593,972.73

Derechos a recibir Efectivo y Equivalentes y Bienes o Servicios

2. Por tipo de contribución se informará el monto que se encuentre pendiente de cobro y por recuperar de hasta cinco ejercicios anteriores, asimismo se deberán considerar los montos sujetos a algún tipo de juicio con una antigüedad mayor a la señalada y la factibilidad de cobro.

DERECHOS A RECIBIR EFECTIVO O EQUIVALENTES (excepto cuentas por cobrar de contribuciones o fideicomisos que se encuentran dentro de inversiones financieras, participaciones y aportaciones de capital):	MONTO	CARACTERÍSTICAS CUALITATIVAS
--	-------	------------------------------

a) Menor o igual a 90 días

CUENTAS POR COBRAR		
DEUDORES DIVERSOS POR COBRAR		
DEUDORES POR ANTICIPOS DE LA TESORERÍA		
PRESTAMOS OTORGADOS		
OTROS DERECHOS A RECIBIR EFECTIVO		
Sub-Total	-	

b) Mayor a 90 días y menor o igual a 180 días

CUENTAS POR COBRAR		
DEUDORES DIVERSOS POR COBRAR		
DEUDORES POR ANTICIPOS DE LA TESORERÍA		
PRESTAMOS OTORGADOS		
OTROS DERECHOS A RECIBIR EFECTIVO		
Sub-Total	-	

c) Mayor a 180 días y menor o igual a 365 días

CUENTAS POR COBRAR		
DEUDORES DIVERSOS POR COBRAR		
DEUDORES POR ANTICIPOS DE LA TESORERÍA		
PRESTAMOS OTORGADOS		
Sub-Total	-	

d) Mayor a 365 días

DOCUMENTOS POR COBRAR	\$ 148,580	LA VIABILIDAD DE LA CUENTA POR COBRAR NO ES FAVORABLE SE HARA UN DOCUMENTO A EFECTO DE DETERMINAR SI SE CUBRIRA LO CORRESPONDIENTE.
DEUDORES DIVERSOS		
PRESTAMOS OTORGADOS		
Sub-Total	-	
TOTAL	\$ 148,580.00	

3. Se informará, de manera agrupada, los derechos a recibir efectivo y equivalentes, y bienes o servicios, (excepto cuentas por cobrar de contribuciones e inversiones financieras) en una desagregación por su vencimiento en días a 90, 180, menor o igual a 365 y mayor a 365. Adicionalmente, se informará de las características cualitativas relevantes que afecten a estas cuentas

DERECHOS A RECIBIR BIENES O SERVICIOS:	MONTO	CARACTERÍSTICAS CUALITATIVAS
--	-------	------------------------------

a) Menor o igual a 90 días

ANTICIPO A PROVEEDORES POR ADQUISICIÓN DE BIENES Y PRESTACIÓN DE SERVICIOS		
ANTICIPO A PROVEEDORES POR ADQUISICIÓN DE BIENES INMUEBLES Y MUEBLES		
ANTICIPO A PROVEEDORES POR ADQUISICIÓN DE BIENES INTANGIBLES		
ANTICIPO A CONTRATISTAS POR OBRAS PUBLICAS		
OTROS DERECHOS A RECIBIR BIENES O SERVICIOS		
Sub-Total	NO APLICA	

b) Mayor a 90 días y menor o igual a 180 días

ANTICIPO A PROVEEDORES POR ADQUISICIÓN DE BIENES Y PRESTACIÓN DE SERVICIOS		
ANTICIPO A PROVEEDORES POR ADQUISICIÓN DE BIENES INMUEBLES Y MUEBLES		
ANTICIPO A PROVEEDORES POR ADQUISICIÓN DE BIENES INTANGIBLES		
ANTICIPO A CONTRATISTAS POR OBRAS PUBLICAS		
OTROS DERECHOS A RECIBIR BIENES O SERVICIOS		
Sub-Total	NO APLICA	

a) Mayor a 180 días y menor o igual a 365 días.

ANTICIPO A PROVEEDORES POR ADQUISICIÓN DE BIENES Y PRESTACIÓN DE SERVICIOS		
ANTICIPO A PROVEEDORES POR ADQUISICIÓN DE BIENES INMUEBLES Y MUEBLES		
ANTICIPO A PROVEEDORES POR ADQUISICIÓN DE BIENES INTANGIBLES		
ANTICIPO A CONTRATISTAS POR OBRAS PUBLICAS		
OTROS DERECHOS A RECIBIR BIENES O SERVICIOS		
Sub-Total		
TOTAL	NO APLICA	

Inventarios

4. Se clasificarán como inventarios los bienes disponibles para su transformación. Esta nota aplica para aquellos entes públicos que realicen algún proceso de transformación y/o elaboración de bienes. En la nota se informará del sistema de costeo y método de valuación aplicados a los inventarios, así como la conveniencia de su aplicación dada la naturaleza de los mismos. Adicionalmente, se revelará el impacto en la información financiera por cambios en el método o sistema.

NADA QUE MANIFESTAR)

Almacenes

5. De la cuenta Almacenes se informará acerca del método de valuación, así como la conveniencia de su aplicación. Adicionalmente, se revelará el impacto en la información financiera por cambios en el método.

NADA QUE MANIFESTAR)

Inversiones Financieras

6. De la cuenta Fideicomisos, Mandatos y Contratos Análogos se informarán los recursos asignados por tipo y monto, y características significativas que tengan o puedan tener alguna incidencia en las mismas.

NO APLICA.

7. Se informarán los saldos e integración de las cuentas: Participaciones y Aportaciones de Capital, Inversiones a Largo Plazo y Títulos y Valores a Largo Plazo.

NO APLICA.

Bienes Muebles, Inmuebles e Intangibles

8. Se informará de manera agrupada por cuenta, los rubros de Bienes Muebles e Inmuebles, el monto de la cuenta y de la depreciación del ejercicio y la acumulada, el método de depreciación, tasas determinadas y los criterios de aplicación de los mismos. Asimismo, se informará de las características significativas del estado en que se encuentren los activos.

CUENTA DE BIENES MUEBLES	VALOR DEL ACTIVO	MONTO DE DEPRECIACIÓN DEL EJERCICIO	MONTO DE DEPRECIACIÓN ACUMULADA	MÉTODO DE DEPRECIACIÓN	TASA APLICADA	CRITERIO DE APLICACIÓN	CARACTERÍSTICAS SIGNIFICATIVAS DEL ESTADO EN QUE ENCUENTREN
MOBILIARIO Y EQUIPO DE ADMINISTRACIÓN	\$ 22,200		\$ 18,011	LINEA RECTA	33.3% Y 10%	MENSUAL	CONDICIONES DE USO, ACTUALMENTE FUNCIONALES.
MOBILIARIO Y EQUIPO EDUCACIONAL Y RECREATIVO							
EQUIPO E INSTRUMENTAL MEDICO Y DE LABORATORIO							
EQUIPO DE TRANSPORTE							
TOTAL	\$ 22,200		\$ 18,011				

CUENTA DE BIENES INTANGIBLES	VALOR DEL ACTIVO	MONTO DE AMORTIZACIÓN DEL MES	MONTO DE AMORTIZACIÓN ACUMULADA	MÉTODO DE AMORTIZACIÓN	TASA AMORTIZACIÓN	CRITERIO DE APLICACIÓN	CARACTERÍSTICAS SIGNIFICATIVAS DEL ESTADO EN QUE ENCUENTREN
BIENES INTANGIBLES	\$ 84,801		\$ 72,312	LINEA RECTA	8.33%	MENSUAL	CONDICIONES DE USO, ACTUALMENTE FUNCIONALES.
MOBILIARIO Y EQUIPO EDUCACIONAL Y RECREATIVO							
EQUIPO E INSTRUMENTAL MEDICO Y DE LABORATORIO							
EQUIPO DE TRANSPORTE							
TOTAL	\$ 107,001	\$	\$ 90,323				

--	--	--	--

9. Se informará de manera agrupada por cuenta, los rubros de activos intangibles y diferidos, su monto y naturaleza, amortización del ejercicio, amortización acumulada, tasa y métodos aplicados.

NADA QUE MANIFESTAR

Estimaciones y Deterioros

10. Se informarán los criterios utilizados para la determinación de las estimaciones; por ejemplo: estimación de cuentas incobrables, estimación por deterioro de inventarios, deterioro de bienes y cualquier otra que aplique.

NADA QUE MANIFESTAR

Otros Activos

11. De las cuentas de otros activos se informará por tipo circulante o no circulante, los montos totales asociados y sus características cualitativas significativas que les impacten financieramente.

NADA QUE MANIFIESTAR

Pasivo¹

Cuentas y Documentos por pagar

1. Se elaborará una relación de las cuentas y documentos por pagar en una desagregación por su vencimiento en días a 90, 180, menor o igual a 365 y mayor a 365. Asimismo, se informará sobre la factibilidad del pago de dichos pasivos.
2. Se informa que el saldo por pagar corresponde a ISR SUELDOS y SALARIOS, así como también el ISN ESTATAL los cuales se pagaran en Abril de 2024.

CUENTAS POR PAGAR:	MONTO	FACTIBILIDAD DE PAGO
a) Menor o igual a 90 días		
SERVICIOS PERSONALES POR PAGAR		
PROVEEDORES POR PAGAR		
CONTRATISTAS POR OBRAS PUBLICAS		
PARTICIPACIONES Y APORTACIONES		
TRANSFERENCIAS OTORGADAS		
INTERESES, COMISIONES Y OTROS GASTOS DE LA DEUDA PUBLICA		
RETENCIONES Y CONTRIBUCIONES POR PAGAR	3'240,375.18	Se paga en abril 2024
DEVOLUCIONES DE LA LEY DE INGRESOS		
OTRAS CUENTAS POR PAGAR	307,679.00	Se paga en abril 2024
Sub-Total	3'548,054.18	

- b) Mayor a 90 días y menor o igual a 180 días
 Se informa que al 31 de Diciembre de 2023, el ente no tiene registrados impuestos federales y locales por pagar así, como también pago alguno con prestadores de servicios.

SERVICIOS PERSONALES POR PAGAR		
PROVEEDORES POR PAGAR		

CONTRATISTAS POR OBRAS PUBLICAS		
PARTICIPACIONES Y APORTACIONES		
TRANSFERENCIAS OTORGADAS		
INTERESES, COMISIONES Y OTROS GASTOS DE LA DEUDA PUBLICA		
RETENCIONES Y CONTRIBUCIONES POR PAGAR		
DEVOLUCIONES DE LA LEY DE INGRESOS		
OTRAS CUENTAS POR PAGAR		
Sub-Total		

c) Mayor a 180 días y menor o igual a 365 días.

SERVICIOS PERSONALES POR PAGAR		
PROVEEDORES POR PAGAR		
CONTRATISTAS POR OBRAS PUBLICAS		
PARTICIPACIONES Y APORTACIONES		
TRANSFERENCIAS OTORGADAS		
INTERESES, COMISIONES Y OTROS GASTOS DE LA DEUDA PUBLICA		
DEVOLUCIONES DE LA LEY DE INGRESOS		
OTRAS CUENTAS POR PAGAR		
Sub-Total		0

d) Mayor a 365 días.

PROVEEDORES POR PAGAR		
OTRAS PRESTACIONES SOCIALES Y ECONOMICAS POR PAGAR A CORTO PLAZO		
CONTRATISTAS POR OBRAS PUBLICAS		
Sub-Total		
TOTAL		\$ 0

(Pesos)

DOCUMENTOS POR PAGAR:	MONTO	FACTIBILIDAD DE PAGO
-----------------------	-------	----------------------

a) Menor o igual a 90 días

DOCUMENTOS COMERCIALES		
DOCUMENTOS CON CONTRATISTAS POR OBRAS PUBLICAS		
OTROS DOCUMENTOS POR PAGAR		
Sub-Total		0

b) Mayor a 90 días y menor o igual a 180 días

DOCUMENTOS COMERCIALES		
DOCUMENTOS CON CONTRATISTAS POR OBRAS PUBLICAS		
OTROS DOCUMENTOS POR PAGAR		
Sub-Total		0

e) Mayor a 180 días y menor o igual a 365 días

DOCUMENTOS COMERCIALES		
DOCUMENTOS CON CONTRATISTAS POR OBRAS PUBLICAS		
OTROS DOCUMENTOS POR PAGAR		
Sub-Total		0

d) Mayor a 365 días

DOCUMENTOS COMERCIALES		
DOCUMENTOS CON CONTRATISTAS POR OBRAS PUBLICAS		
OTROS DOCUMENTOS POR PAGAR		
Sub-Total		0
TOTAL		0

Fondos y Bienes de Terceros en Garantía y/o Administración

2. Se informará de manera agrupada los recursos localizados en Fondos de Bienes de Terceros en Garantía y/o Administración a corto y largo plazo, así como la naturaleza de dichos recursos y sus características cualitativas significativas que les afecten o pudieran afectarles financieramente.

NADA QUE MANIFESTAR

Pasivos Diferidos

3. Se informará de las cuentas de los pasivos diferidos por tipo, monto y naturaleza, así como las características significativas que les impacten o pudieran impactarles financieramente.

NADA QUE MANIFESTAR

Provisiones

4. Se informará de las cuentas de provisiones por tipo, monto y naturaleza, así como las características significativas que les impacten.

NADA QUE MANIFESTAR

Otros Pasivos

5. De las cuentas de otros pasivos se informará por tipo circulante o no circulante, los montos totales y sus características cualitativas significativas que les impacten financieramente.

III) NOTAS AL ESTADO DE VARIACIÓN EN LA HACIENDA PÚBLICA

			29/02/2024	31/12/2023
CUENTA			MONTO	MONTO
RESULTADO DEL EJERCICIO/AHORRO/DESAHORRO/			720,416.00	343,433.00
RESUSLTADOS DE EJERCICIOS ANTERIORES			4'231,334.00	3'887,901.00

REVALUOS

Revalúo de Bienes Inmuebles			0	0
Revalúo de Bienes Muebles			0	0
Revalúo de Bienes Intangibles			0	0
Otros Revalúos			0	0

Reservas				
Reservas de Patrimonio			0	0
Reservas Territoriales			0	0
Reservas por Contingencias			0	0
RECTIFICACIONES DE RESULTADOS DE EJERCICIOS				
ANTERIORES			-3,423,263.00	-3,423,263.00
Cambios en Póliza Contables			0	0
Cambios por Errores Contables			-3,423,263.00	-3,423,263.00
HACIENDA PUBLICA/PATRIMONIO GENERADO			1'528,487.00	808,071.00
TOTAL INGRESOS RECIBIDOS			15'200,073.00	37'323,346.00
MENOS GASTOS			14'479,657.00	36'979,913.00
UTILIDAD			720,416.00	343,433.00

1. Se informará de manera agrupada, acerca del monto y procedencia de los recursos que modifican al patrimonio generado por \$ 720,416.00 (Setecientos veinte mil cuatrocientos diez y seis pesos 00/100mn), acumulado al final al 30 de Abril 2024, procedente de los recursos extraordinarios transferidos por la secretaria de finanzas del Estado de Querétaro, para afrontar el pago de las demandas en contra del REPSS.
- 2.- En relación al concepto de Hacienda Pública/Patrimonio Contribuido del ente, se menciona que no se origino ninguno patrimonio contribuido debido a que esta en proceso de extinción.

IV) NOTAS AL ESTADO DE FLUJOS DE EFECTIVO

1. Presentar el análisis de las cifras del periodo actual (2024) y periodo anterior (2023) del Efectivo y Equivalentes al Efectivo, al Final del Ejercicio del Estado de Flujos de Efectivo, respecto a la composición del rubro de Efectivo y Equivalentes, utilizando el siguiente cuadro:

2.

Efectivo y Equivalentes		
Concepto	2024	2023
Efectivo	0	0

Bancos/Tesorería	4'911,286.05. 00	4'593,972.73
Bancos/Dependencias y Otros	0	0
Inversiones Temporales (Hasta 3 meses)	0	0
Fondos con Afectación Específica	0	0
Depósitos de Fondos de Terceros en Garantía y/o Administración	0	0
Otros Efectivos y Equivalentes	0	0
Total	4'911,286.05	4'593,972.73

2. Detallar las adquisiciones de las Actividades de Inversión efectivamente pagadas, respecto del apartado de aplicación.

Adquisiciones de Actividades de Inversión efectivamente pagadas		
Concepto	2024	2023
Bienes Inmuebles, Infraestructura y Construcciones en Proceso	0	0
Terrenos	0	0
Viviendas	0	0
Edificios no Habitacionales	0	0
Infraestructura	0	0
Construcciones en Proceso en Bienes de Dominio Público	0	0
Construcciones en Proceso en Bienes Propios	0	0
Otros Bienes Inmuebles	0	0
Bienes Muebles	0	0
Mobiliario y Equipo de Administración	0	0
Mobiliario y Equipo Educativo y Recreativo	0	0
Equipo e Instrumental Médico y de Laboratorio	0	0
Vehículos y Equipo de Transporte	0	0
Equipo de Defensa y Seguridad	0	0
Maquinaria, Otros Equipos y Herramientas	0	0
Colecciones, Obras de Arte y Objetos Valiosos	0	0
Activos Biológicos	0	0
Otras Inversiones	0	0
Total	0	0

3. Presentar la Conciliación de los Flujos de Efectivo Netos de las Actividades de Operación y los saldos de Resultados del Ejercicio (Ahorro/Desahorro), utilizando el siguiente cuadro:

CONCILIACION DE FLUJOS DE EFECTIVO NETOS

Concepto	2024	2023
Resultados del Ejercicio Ahorro/Desahorro	720,416.00	343,433.00
Movimientos de partidas (o rubros) que no afectan al efectivo		
Depreciación		
Amortización		
Incrementos en las provisiones	307,679.00	407,693.00
Incremento en inversiones producido por revaluación		
Otros orígenes de operacon	-710,782.00	3'335,031.00
Ganancia/pérdida en venta de bienes muebles, inmuebles e intangibles		
Incremento en cuentas por cobrar		
Flujos de Efectivo Netos de las Actividades de Operación	317,313.00	4'086,157.00

Los conceptos incluidos en los movimientos de partidas (o rubros) que no afectan al efectivo, que aparecen en el cuadro anterior son enunciativos y tienen como finalidad mostrar algunos ejemplos para elaborar este cuadro.

V) CONCILIACIÓN ENTRE LOS INGRESOS PRESUPUESTARIOS Y CONTABLES, ASÍ COMO ENTRE LOS EGRESOS PRESUPUESTARIOS Y LOS GASTOS CONTABLES

La conciliación se presentará atendiendo a lo dispuesto por el "Acuerdo por el que se emite el formato de conciliación entre los ingresos presupuestarios y contables, así como entre los egresos presupuestarios y los gastos contables" y sus modificaciones.

TOTAL DE INGRESOS PRESUPUESTARIOS	15'200,072.78
2. MÁS INGRESOS CONTABLES NO PRESUPUESTARIOS	0
2.1 INGRESOS FINANCIEROS	0
2.2 INCREMENTO POR VARIACIÓN DE INVENTARIOS	0
2.3 DISMINUCIÓN DEL EXCESO DE ESTIMACIONES POR PÉRDIDA O DETERIORO U OBSOLESCENCIA	0
2.4 DISMINUCIÓN DEL EXCESO DE PROVISIONES	0
2.5 OTROS INGRESOS Y BENEFICIOS VARIOS	0
2.6 OTROS INGRESOS CONTABLES NO PRESUPUESTARIOS	0
3. MENOS INGRESOS PRESUPUESTARIOS NO CONTABLES	0
3.1 APROVECHAMIENTOS PATRIMONIALES	0
3.2 INGRESOS DERIVADOS DE FINANCIAMIENTOS	0
3.3 OTROS INGRESOS PRESUPUESTARIOS NO CONTABLES	0
TOTAL DE INGRESOS CONTABLES	15'200,072.78

Conciliación entre los Egresos Presupuestarios y los Gastos Contables ver estado de actividades

TOTAL DE EGRESOS PRESUPUESTARIOS	14'479,657.00.00
MENOS EGRESOS PRESUPUESTARIOS NO CONTABLES	
2.1 MATERIAS PRIMAS Y MATERIALES DE PRODUCCIÓN Y COMERCIALIZACIÓN	
2.2 MATERIALES Y SUMINISTROS	
2.3 MOBILIARIO Y EQUIPO DE ADMINISTRACIÓN	
2.4 MOBILIARIO Y EQUIPO EDUCACIONAL Y RECREATIVO	
2.5 EQUIPO E INSTRUMENTAL MÉDICO Y DE LABORATORIO	
2.6 VEHÍCULOS Y EQUIPO DE TRANSPORTE	
2.7 EQUIPO DE DEFENSA Y SEGURIDAD	
2.8 MAQUINARIA, OTROS EQUIPOS Y HERRAMIENTAS	
2.9 ACTIVOS BIOLÓGICOS	
2.10 BIENES INMUEBLES	
2.11 ACTIVOS INTANGIBLES	
2.12 OBRA PÚBLICA EN BIENES DE DOMINIO PÚBLICO	
2.13 OBRA PÚBLICA EN BIENES PROPIOS	
2.14 ACCIONES Y PARTICIPACIONES DE CAPITAL	
2.15 COMPRA DE TÍTULOS Y VALORES	
2.16 CONCESIÓN DE PRÉSTAMOS	
2.17 INVERSIONES EN FIDEICOMISOS, MANDATOS Y OTROS ANÁLOGOS	
2.18 PROVISIONES PARA CONTINGENCIAS Y OTRAS EROGACIONES ESPECIALES	
2.19 AMORTIZACIÓN DE LA DEUDA PÚBLICA	
2.20 ADEUDOS DE EJERCICIOS FISCALES ANTERIORES (ADEFAS)	
2.21 OTROS EGRESOS PRESUPUESTARIOS NO CONTABLES	
MÁS GASTOS CONTABLES NO PRESUPUESTARIOS	0
3.1 ESTIMACIONES, DEPRECIACIONES, DETERIOROS, OBSOLESCENCIA Y AMORTIZACIONES	0
3.2 PROVISIONES	
3.3 DISMINUCIÓN DE INVENTARIOS	
3.4 AUMENTO POR INSUFICIENCIA DE ESTIMACIONES POR PÉRDIDA O DETERIORO U OBSOLESCENCIA	
3.5 AUMENTO POR INSUFICIENCIA DE PROVISIONES	
3.6 OTROS GASTOS	
3.7 OTROS GASTOS CONTABLES NO PRESUPUESTARIOS	
TOTAL DE GASTOS CONTABLES	14'479,657.00

c) NOTAS DE MEMORIA (CUENTAS DE ORDEN)

Las Notas de Memoria contendrán información sobre las cuentas de orden tanto contables como presupuestarias que se utilizan para registrar movimientos de valores que no afecten o modifiquen el Estado de Situación Financiera del ente público; sin embargo, su incorporación es necesaria con fines de recordatorio, de control y en general sobre los aspectos administrativos, o bien, para consignar sus derechos o responsabilidades contingentes que puedan, o no, presentarse en el futuro.

Las cuentas que se manejan para efectos de estas Notas son las siguientes:

Cuentas de Orden Contables:

- Valores
- Emisión de Obligaciones
- Avales y Garantías
- Juicios

	TIPO	MONTO
Demanda Judicial en Proceso de Resolución	LABORAL	SIN CUANTIFICAR

En la 2da Sesión Extraordinaria de fecha 30 de Octubre de 2020 de Junta de Gobierno se informó que existían 97 juicios en trámite.

Se informa que al corte del 31 de Diciembre de 2023, ya con diferente administración estatal, se han sostenido gestiones con la Secretaría Finanzas del Estado, las cuales fueron productivas y se han aprobado fortalecimiento financiero para el "REPSS", lo que ha permitido liquidar a un total de 87 demandas, restando 2 (DOS) extrabajadores por liquidar.

Se hace mención que el importe a pagar por concepto de dichas demandas laborales ascendería a la cantidad estimada de \$ 1'981,877.42 (Un millón novecientos ochenta y un mil ochocientos setenta y siete pesos 42/00100mn), sin que sea una cantidad determinada a la fecha por no tratarse de cantidades líquidas ya fijadas por autoridad jurisdiccional. Quedando registradas en cuentas de orden.

Inversión Mediante Proyectos para Prestación de Servicios (PPS) y Similares

Bienes Concesionados o en Comodato

Se informará al menos lo siguiente:

1. Los valores en custodia de instrumentos prestados a formadores de mercado e instrumentos de crédito recibidos en garantía de los formadores de mercado u otros.

NADA QUE MANIFESTAR

2. Por tipo de emisión de instrumento: monto, tasa y vencimiento.

NADA QUE MANIFESTAR

3. Los contratos firmados de construcciones por tipo de contrato.

NADA QUE MANIFESTAR

Las cuentas de orden contables señaladas, se indican de manera enunciativa, por lo tanto, deberán informar sobre las cuentas de orden contable que utilice el ente público y que presenten saldos al período que se reporta.

Cuentas de Orden Presupuestario

Cuentas de ingresos

Cuentas de egresos

En las cuentas de orden presupuestarias, se informará el avance que se registra, previo al cierre presupuestario de cada período que se reporta.

Cuentas de Orden Presupuestarias de Ingresos	
Concepto	2024
Ley de Ingresos Estimada	15'200,000.00
Ley de Ingresos por Ejecutar	15'200,072.78
Modificaciones a la Ley de Ingresos Estimada	0
Ley de Ingresos Devengada	15'200,072.78
Ley de Ingresos Recaudada	15'200,072.78

* Al importe total de los abonos del rubro 8.1.4 Ley de Ingresos Devengada se le deberá restar las devoluciones del periodo que se reporta.

Cuentas de Orden Presupuestarias de Egresos	
Concepto	2024
Presupuesto de Egresos Aprobado	15'200,000.00
Presupuesto de Egresos por Ejercer	1'363,215.84
Modificaciones al Presupuesto de Egresos Aprobado	642,872.48
Presupuesto de Egresos Comprometido	14'479,656.64
Presupuesto de Egresos Devengado	307,679.00
Presupuesto de Egresos Ejercido	14'171,977.64
Presupuesto de Egresos Pagado	14'171,977.64

SR: Saldo del rubro contenido en la Balanza de Comprobación.

R: Rubro (Plan de Cuentas del Manual de Contabilidad Gubernamental emitido por el CONAC)

El ente se encuentra en proceso de extinción, solo recibe apoyo financiero por parte del Poder Ejecutivo del Estado de Querétaro para el pago de demandas en contra del REPSS.

LIC. VICTOR MANUEL ZAVALA ARROYO
REPRESENTANTE LEGAL DEL REPSS

REGIMEN ESTATAL DE PROTECCION SOCIAL EN SALUD EN EL ESTADO DE QUERETARO

INFORMACION

PRESUPUESTAL

AL 30 DE ABRIL

2024

RÉGIMEN ESTATAL DE PROTECCIÓN SOCIAL EN SALUD EN EL ESTADO DE QUERÉTARO

Estado Analítico de Ingresos
Del 1 de Enero al 30 de Abril de 2024

Rubro de Ingresos	Ingreso				Diferencia (6= 8 - 4)
	Estimado (1)	Ampliaciones y Reducciones (2)	Modificado (3= 1 + 2)	Devengado (4)	
Impuestos	0	0	0	0	0
Cuotas y Aportaciones de Seguridad Social	0	0	0	0	0
Contribuciones de Mejoras	0	0	0	0	0
Derechos	0	0	0	0	0
Productos	22	51	73	73	51
Aprovechamientos	0	0	0	0	0
Ingresos por Venta de Bienes, Prestación de Servicios y Otros Ingresos	0	0	0	0	0
Participaciones, Aportaciones, Convenios, Incentivos Derivados de la Colaboración Fiscal y Fondos Distintos de Aportaciones	0	0	0	0	0
Transferencias, Asignaciones, Subsidios y Subvenciones, y Pensiones y Jubilaciones	15,200,000	0	15,200,000	15,200,000	0
Ingresos Derivados de Financiamientos	0	0	0	0	0
Total	15,200,022	51	15,200,073	15,200,073	51
Ingresos excedentes					51

Estado Analítico de Ingresos Por Fuente de Financiamiento	Ingreso				Diferencia (6= 5 - 1)
	Estimado (1)	Ampliaciones y Reducciones (2)	Modificado (3= 1 + 2)	Devengado (4)	
Ingresos del Poder Ejecutivo Federal o Estatal y de los Municipios					
Impuestos	0	0	0	0	0
Cuotas y Aportaciones de Seguridad Social	0	0	0	0	0
Contribuciones de Mejoras	0	0	0	0	0
Derechos	0	0	0	0	0
Productos	0	0	0	0	0
Aprovechamientos	0	0	0	0	0
Participaciones, Aportaciones, Convenios, Incentivos Derivados de la Colaboración Fiscal y Fondos Distintos de Aportaciones	0	0	0	0	0
Transferencias, Asignaciones, Subsidios y Subvenciones, y Pensiones y Jubilaciones	0	0	0	0	0
Ingresos de los Entes Públicos de los Poderes Legislativo y Judicial, de los Organos Autónomos y del Sector Paraestatal o Paramunicipal, así como de las Empresas Productivas del Estado	15,200,022	51	15,200,073	15,200,073	51
Cuotas y Aportaciones de Seguridad Social	0	0	0	0	0
Productos	22	51	73	73	51
Ingresos por Venta de Bienes, Prestación de Servicios y Otros Ingresos	0	0	0	0	0
Transferencias, Asignaciones, Subsidios y Subvenciones, y Pensiones y Jubilaciones	15,200,000	0	15,200,000	15,200,000	0
Ingresos derivados de financiamiento	0	0	0	0	0
Ingresos Derivados de Financiamientos	0	0	0	0	0
Total	15,200,022	51	15,200,073	15,200,073	51
Ingresos excedentes					51

LUIS VIGOR MANCELO ZAVALA ARROYO
REPRESENTANTE LEGAL DEL REPS


C. FELIPE HERNÁNDEZ PALAFOX
ELABORO

RÉGIMEN ESTATAL DE PROTECCIÓN SOCIAL EN SALUD EN EL ESTADO DE QUERÉTARO
Estado Analítico del Ejercicio del Presupuesto de Egresos
Clasificación por Objeto del Gasto (Capítulo y Concepto)
Del 1 de Enero al 30 de Abril de 2024

Concepto	Egresos			Pagado	Subejercicio
	Aprobado 1	Ampliaciones/ (Reducciones) 2	Modificado 3 = (1 + 2)		
Servicios Personales	0	0	0	0	0
Remuneraciones al Personal de Carácter Permanente	0	0	0	0	0
Remuneraciones al Personal de Carácter Transitorio	0	0	0	0	0
Remuneraciones Adicionales y Especiales	0	0	0	0	0
Seguridad Social	0	0	0	0	0
Otras Prestaciones Sociales y Económicas	0	0	0	0	0
Previsiones	0	0	0	0	0
Pago de Estímulos a Servidores Públicos	0	0	0	0	0
Materiales y Suministros	0	0	0	0	0
Materiales de Administración, Emisión de Documentos y Artículos Oficiales	0	0	0	0	0
Alimentos y Utensilios	0	0	0	0	0
Materias Primas y Materiales de Producción y Comercialización	0	0	0	0	0
Materiales y Artículos de Construcción y de Reparación	0	0	0	0	0
Productos Químicos, Farmacéuticos y de Laboratorio	0	0	0	0	0
Combustibles, Lubricantes y Aditivos	0	0	0	0	0
Vestuario, Blancos, Prendas de Protección y Artículos Deportivos	0	0	0	0	0
Materiales y Suministros Para Seguridad	0	0	0	0	0
Herramientas, Refacciones y Accesorios Menores	0	0	0	0	0
Servicios Generales	15,200,000	642,872	15,842,872	14,479,657	1,363,216
Servicios Básicos	0	0	0	0	0
Servicios de Arrendamiento	0	0	0	0	0
Servicios Profesionales, Científicos, Técnicos y Otros Servicios	200,000	150,000	350,000	44,944	305,056
Servicios Financieros, Bancarios y Comerciales	0	1,956	1,956	928	1,028
Servicios de Instalación, Reparación, Mantenimiento y Conservación	0	0	0	0	0
Servicios de Comunicación Social y Publicidad	0	0	0	0	0
Servicios de Traslado y Viáticos	0	0	0	0	0
Servicios Oficiales	0	0	0	0	0
Otros Servicios Generales	15,000,000	490,916	15,490,916	14,433,784	1,057,132
Transferencias, Asignaciones, Subsidios y Otras Ayudas	0	0	0	0	0
Transferencias Internas y Asignaciones al Sector Público	0	0	0	0	0
Transferencias al Resto del Sector Público	0	0	0	0	0
Subsidios y Subvenciones	0	0	0	0	0
Ayudas Sociales	0	0	0	0	0
Pensiones y Jubilaciones	0	0	0	0	0
Transferencias a Fideicomisos, Mandatos y Otros Análogos	0	0	0	0	0
Transferencias a la Seguridad Social	0	0	0	0	0
Donativos	0	0	0	0	0
Transferencias al Exterior	0	0	0	0	0
Bienes Muebles, Inmuebles e Intangibles	0	0	0	0	0
Mobiliario y Equipo de Administración	0	0	0	0	0
Mobiliario y Equipo Educativo y Recreativo	0	0	0	0	0
Equipo e Instrumental Médico y de Laboratorio	0	0	0	0	0
Vehículos y Equipo de Transporte	0	0	0	0	0
Equipo de Defensa y Seguridad	0	0	0	0	0

RÉGIMEN ESTATAL DE PROTECCIÓN SOCIAL EN SALUD EN EL ESTADO DE QUERÉTARO
Estado Analítico del Ejercicio del Presupuesto de Egresos
Clasificación por Objeto del Gasto (Capítulo y Concepto)
Del 1 de Enero al 30 de Abril de 2024

Concepto	1	2	Egresos		Pagado	Subejercicio
	Aprobado	Ampliaciones/ (Reducciones)	Modificado	Devengado		
	1	2	3 = (1 + 2)	4	5	6 = (3 - 4)
Maquinaria, Otros Equipos y Herramientas	0	0	0	0	0	0
Activos Biológicos	0	0	0	0	0	0
Bienes Inmuebles	0	0	0	0	0	0
Activos Intangibles	0	0	0	0	0	0
Inversión Pública	0	0	0	0	0	0
Obra Pública en Bienes de Dominio Público	0	0	0	0	0	0
Obra Pública en Bienes Propios	0	0	0	0	0	0
Proyectos Productivos y Acciones de Fomento	0	0	0	0	0	0
Inversiones Financieras y Otras Provisiones	0	0	0	0	0	0
Inversiones Para el Fomento de Actividades Productivas	0	0	0	0	0	0
Acciones y Participaciones de Capital	0	0	0	0	0	0
Compra de Títulos y Valores	0	0	0	0	0	0
Concesión de Préstamos	0	0	0	0	0	0
Inversiones en Fideicomisos, Mandatos y Otros Análogos	0	0	0	0	0	0
Otras Inversiones Financieras	0	0	0	0	0	0
Provisiones para Contingencias y Otras Erogaciones Especiales	0	0	0	0	0	0
Participaciones y Aportaciones	0	0	0	0	0	0
Participaciones	0	0	0	0	0	0
Aportaciones	0	0	0	0	0	0
Convenios	0	0	0	0	0	0
Deuda Pública	0	0	0	0	0	0
Amortización de la Deuda Pública	0	0	0	0	0	0
Intereses de la Deuda Pública	0	0	0	0	0	0
Comisiones de la Deuda Pública	0	0	0	0	0	0
Gastos de la Deuda Pública	0	0	0	0	0	0
Costo por Coberturas	0	0	0	0	0	0
Apoyos Financieros	0	0	0	0	0	0
Adeudos de Ejercicios Fiscales Anteriores (Adeñas)	0	0	0	0	0	0
Total del Gasto	15,200,000	642,872	15,842,872	14,479,657	14,171,978	1,363,216


LIC. VÍCTOR MANUEL ZAVALA ARROYO
 REPRESENTANTE LEGAL DEL REPS


C.P. FELIPE HERNÁNDEZ PALAFOX
 ELABORÓ

RÉGIMEN ESTATAL DE PROTECCIÓN SOCIAL EN SALUD EN EL ESTADO DE QUERÉTARO
Estado Analítico del Ejercicio del Presupuesto de Egresos
Clasificación Económica (por Tipo de Gasto)
Del 1 de Enero al 30 de Abril de 2024

Concepto	Egresos					Subejercicio 6 = (3 - 4)
	Aprobado 1	Ampliaciones/(Reducciones) 2	Modificado 3 = (1 + 2)	Devengado 4	Pagado 5	
Gasto Corriente	15,200,000	642,872	15,842,872	14,479,657	14,171,978	1,363,216
Gasto de Capital	0	0	0	0	0	0
Amortización de la Deuda y Disminución de Pasivos	0	0	0	0	0	0
Pensiones y Jubilaciones	0	0	0	0	0	0
Participaciones	0	0	0	0	0	0
Total del Gasto	15,200,000	642,872	15,842,872	14,479,657	14,171,978	1,363,216


HC-VICTOR MANUEL ZAVALA ARROYO
REPRESENTANTE LEGAL DEL REPSS

C.P. FELIPE HERNANDEZ PALAFOX
ELABORO

Sector Paraestatal del Gobierno (Federal/Estata/Municipal) de RÉGIMEN ESTATAL DE PROTECCIÓN SOCIAL EN SALUD EN EL ESTADO DE QUERÉTARO
 Estado Analítico del Ejercicio del Presupuesto de Egresos
 Clasificación Administrativa
 Del 1 de Enero al 30 de Abril de 2024

Concepto	Egresos		Pagado	Subejercicio
	Aprobado 1	Ampliaciones/ Reducciones) 2		
Entidades Paraestatales y Fideicomisos No Empresariales y No Financieros	15,200,000	642,872	14,479,657	1,363,216
Instituciones Públicas de la Seguridad Social	0	0	0	0
Entidades Paraestatales Empresariales No Financieras con Participación Estatal Mayoritaria	0	0	0	0
Fideicomisos Empresariales No Financieros con Participación Estatal Mayoritaria	0	0	0	0
Entidades Paraestatales Empresariales Financieras Monetarias con Participación Estatal Mayoritaria	0	0	0	0
Entidades Paraestatales Empresariales Financieras No Monetarias con Participación Estatal Mayoritaria	0	0	0	0
Fideicomisos Financieros Públicos con Participación Estatal Mayoritaria	0	0	0	0
Total del Gasto	15,200,000	642,872	14,479,657	1,363,216


 LIC. VÍCTOR MANUEL ZAVALA ARROYO
 REPRESENTANTE LEGAL DEL REPS


 C.P. FELIPE HERNÁNDEZ PALAFOX
 ELABORO

RÉGIMEN ESTATAL DE PROTECCIÓN SOCIAL EN SALUD EN EL ESTADO DE QUERÉTARO
 Estado Analítico del Ejercicio del Presupuesto de Egresos
 Clasificación Funcional (Finalidad y Función)
 Del 1 de Enero al 30 de Abril de 2024


Concepto	Egresos				Subejercicio
	Aprobado 1	Ampliaciones/ (Reducciones) 2	Modificado 3 = (1 + 2)	Devengado 4	
Gobierno					
Legislación	0	0	0	0	0
Justicia	0	0	0	0	0
Coordinación de la Política de Gobierno	0	0	0	0	0
Relaciones Exteriores	0	0	0	0	0
Asuntos Financieros y Hacendarios	0	0	0	0	0
Seguridad Nacional	0	0	0	0	0
Asuntos de Orden Público y de Seguridad Interior	0	0	0	0	0
Otros Servicios Generales	0	0	0	0	0
Desarrollo Social	15,200,000	642,872	15,842,872	14,479,657	14,171,978
Protección Ambiental	0	0	0	0	0
Vivienda y Servicios a la Comunidad	0	0	0	0	0
Salud	15,200,000	642,872	15,842,872	14,479,657	14,171,978
Recreación, Cultura y Otras Manifestaciones Sociales	0	0	0	0	0
Educación	0	0	0	0	0
Protección Social	0	0	0	0	0
Otros Asuntos Sociales	0	0	0	0	0
Desarrollo Económico	0	0	0	0	0
Asuntos Económicos, Comerciales y Laborales en General	0	0	0	0	0
Agropecuaria, Silvicultura, Pesca y Caza	0	0	0	0	0
Combustibles y Energía	0	0	0	0	0
Minería, Manufacturas y Construcción	0	0	0	0	0
Transporte	0	0	0	0	0
Comunicaciones	0	0	0	0	0
Turismo	0	0	0	0	0
Ciencia, Tecnología e Innovación	0	0	0	0	0
Otras Industrias y Otros Asuntos Económicos	0	0	0	0	0
Otras no Clasificadas en Funciones Anteriores	0	0	0	0	0
Transacciones de la Deuda Pública / Costo Financiero de la Deuda	0	0	0	0	0
Transferencias, Participaciones y Aportaciones entre Diferentes Niveles y Ordenes de Gobierno	0	0	0	0	0
Saneamiento del Sistema Financiero	0	0	0	0	0
Adeudos de Ejercicios Fiscales Anteriores	0	0	0	0	0
Total del Gasto	15,200,000	642,872	15,842,872	14,479,657	14,171,978
					1,363,216
					6 = (3 - 4)

LIC. VÍCTOR MANUEL ZAVALA ARROYO
 REPRESENTANTE LEGAL DEL REPSS

C.P. FELIPE HERNÁNDEZ MALFOX
 (CARGO)

RÉGIMEN ESTATAL DE PROTECCIÓN SOCIAL EN SALUD EN EL ESTADO DE QUERÉTARO
Endeudamiento Neto
Del 1 de Enero al 30 de Abril de 2024

Identificación de Crédito o Instrumento	Contratación / Colocación	Amortización	Endeudamiento Neto
	A	B	C = A - B
Créditos Bancarios			
			0
			0
			0
			0
			0
			0
			0
			0
			0
			0
			0
			0
			0
Total Créditos Bancarios	0	0	0
Otros Instrumentos de Deuda			
			0
			0
			0
			0
			0
			0
			0
			0
			0
			0
			0
			0
			0
Total Otros Instrumentos de Deuda	0	0	0
TOTAL	0	0	0


 LIC. VICTOR MANUEL ZAVALA ARROYO
 REPRESENTANTE LEGAL DEL REPSS


 C.P. FELIPE HERNANDEZ PALAFOX
 ELABORO

RÉGIMEN ESTATAL DE PROTECCIÓN SOCIAL EN SALUD EN EL ESTADO DE QUERÉTARO
Intereses de la Deuda
Del 1 de Enero al 30 de Abril de 2024

Identificación de Crédito o Instrumento	Devengado	Pagado
Créditos Bancarios		
Total de intereses de Créditos Bancarios	0	0
Otros Instrumentos de Deuda		
Total de intereses de Otros Instrumentos de Deuda	0	0
TOTAL	0	0

LIC. VICTOR MANUEL ZAVALA ARROYO
 REPRESENTANTE LEGAL DEL REPSS

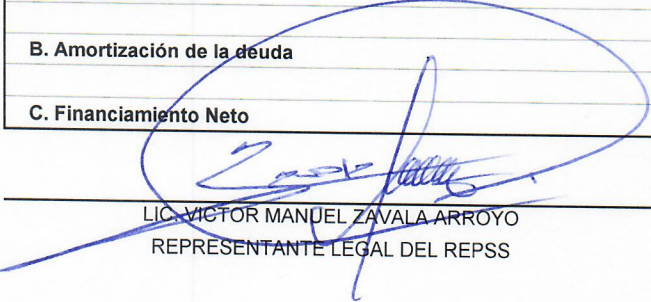
C.P. FELIPE HERNANDEZ PALAFOX
 ELABORO

RÉGIMEN ESTATAL DE PROTECCIÓN SOCIAL EN SALUD EN EL ESTADO DE QUERÉTARO
Indicadores de Postura Fiscal
Del 1 de Enero al 30 de Abril de 2024
(Cifras en pesos)

Concepto	Estimado/Aprobado	Devengado	Recaudado/Pagado
I. Ingresos Presupuestarios	15,200,022	15,200,073	15,200,073
1. Ingresos del Gobierno de la Entidad Federativa	0	0	0
2. Ingresos del Sector Paraestatal	15,200,022	15,200,073	15,200,073
II. Egresos Presupuestarios	15,200,000	14,479,657	14,171,978
3. Egresos del Gobierno de la Entidad Federativa	0	0	0
4. Egresos del Sector Paraestatal	15,200,000	14,479,657	14,171,978
III. Balance Presupuestario (Superávit o Déficit) (III = I - II)	22	720,416	1,028,095

Concepto	Estimado/Aprobado	Devengado	Recaudado/Pagado
III. Balance presupuestario (Superávit o Déficit)	22	720,416	1,028,095
IV. Intereses, Comisiones y Gastos de la Deuda	0	0	0
V. Balance Primario (Superávit o Déficit) (V= III + IV)	22	720,416	1,028,095

Concepto	Estimado/Aprobado	Devengado	Recaudado/Pagado
A. Financiamiento	0	0	0
B. Amortización de la deuda	0	0	0
C. Financiamiento Neto	0	0	0


 LIC. VICTOR MANUEL ZAVALA ARROYO
 REPRESENTANTE LEGAL DEL REPSS


 C.P. FELIPE HERNANDEZ PALAFOX
 ELABORO

REGIMEN ESTATAL DE PROTECCION SOCIAL EN SALUD EN EL ESTADO DE QUERETARO

INFORMACION

PROGRAMATICO

**AL 30 DE ABRIL
2024**

RÉGIMEN ESTATAL DE PROTECCIÓN SOCIAL EN SALUD EN EL ESTADO DE QUERÉTARO
Gasto por Categoría Programática
Del 1 de Enero al 30 de Abril de 2024

Concepto	Egresos			Subejercicio		
	Aprobado 1	Ampliaciones/ (Reducciones) 2	Modificado 3 = (1 + 2)		Devengado 4	Pagado 5
Programas						
Subsidios: Sector Social y Privado o Entidades Federativas y Municipios	15,200,000	642,872	15,842,872	14,479,657	14,171,978	1,363,216
Sujetos a Regías de Operación	0	0	0	0	0	0
Otros Subsidios	0	0	0	0	0	0
Desempeño de las Funciones	15,200,000	642,872	15,842,872	14,479,657	14,171,978	1,363,216
Prestación de Servicios Públicos	15,200,000	642,872	15,842,872	14,479,657	14,171,978	1,363,216
Provisión de Bienes Públicos	0	0	0	0	0	0
Planeación, seguimiento y evaluación de políticas públicas	0	0	0	0	0	0
Promoción y fomento	0	0	0	0	0	0
Regulación y supervisión	0	0	0	0	0	0
Funciones de las Fuerzas Armadas (Únicamente Gobierno Federal)	0	0	0	0	0	0
Específicos	0	0	0	0	0	0
Proyectos de Inversión	0	0	0	0	0	0
Administrativos y de Apoyo	0	0	0	0	0	0
Apoyo al proceso presupuestario y para mejorar la eficiencia institucional	0	0	0	0	0	0
Apoyo a la función pública y al mejoramiento de la gestión	0	0	0	0	0	0
Operaciones ajenas	0	0	0	0	0	0
Compromisos	0	0	0	0	0	0
Obligaciones de cumplimiento de resolución jurisdiccional	0	0	0	0	0	0
Desastres Naturales	0	0	0	0	0	0
Obligaciones	0	0	0	0	0	0
Pensiones y jubilaciones	0	0	0	0	0	0
Aportaciones a la seguridad social	0	0	0	0	0	0
Aportaciones a fondos de estabilización	0	0	0	0	0	0
Aportaciones a fondos de inversión y reestructura de pensiones	0	0	0	0	0	0
Programas de Gasto Federalizado (Gobierno Federal)	0	0	0	0	0	0
Gasto Federalizado	0	0	0	0	0	0
Participaciones a entidades federativas y municipios	0	0	0	0	0	0
Costo financiero, deuda o apoyos a deudores y ahorradores de la banca	0	0	0	0	0	0
Adeudos de ejercicios fiscales anteriores	0	0	0	0	0	0
Total del Gasto	15,200,000	642,872	15,842,872	14,479,657	14,171,978	1,363,216

LIC. VICTOR MANUEL ZAVALA ARROYO
 REPRESENTANTE LEGAL DEL REPSS

C.P. FELIPE HERNANDEZ PALAFOX
 ELABORO

REGIMEN ESTATAL DE PROTECCION SOCIAL EN SALUD EN EL ESTADO DE QUERETARO

INFORMACION

LEY

DE

DISCIPLINA

FINANCIERA

AL 30 DE ABRIL

2024

REGIMEN ESTATAL DE PROTECCIÓN SOCIAL EN SALUD EN EL ESTADO DE QUERETARO (a)
Estado de Situación Financiera Detallado - LDF
Al 31 de diciembre de 2023 y al 30 de Abril de 2024 (b)
(PESOS)

Concepto (c)	2024 (d)	31 de diciembre de 2023 (e)	Concepto (c)	2024 (d)	31 de diciembre de 2023 (e)
ACTIVO			PASIVO		
Activo Circulante			Pasivo Circulante		
a. Efectivo y Equivalentes (a=a1+a2+a3+a4+a5+a6+a7)	4,911,286	4,593,973	a. Cuentas por Pagar a Corto Plazo (a=a1+a2+a3+a4+a5+a6+a7+a8+a9)	3,548,055	3,951,157
a1) Efectivo	0	0	a1) Servicios Personales por Pagar a Corto Plazo	0	0
a2) Bancos/Tesorería	0	0	a2) Proveedores por Pagar a Corto Plazo	307,679	0
a3) Bancos/Dependencias y Otros	0	0	a3) Contratistas por Obras Públicas por Pagar a Corto Plazo	0	0
a4) Inversiones Temporales (Hasta 3 meses)	0	0	a4) Participaciones y Aportaciones por Pagar a Corto Plazo	0	0
a5) Fondos con Afectación Específica	4,911,286	4,593,973	a5) Transferencias Otorgadas por Pagar a Corto Plazo	0	0
a6) Depósitos de Fondos de Terceros en Garantía y/o Administración	0	0	a6) Intereses, Comisiones y Otros Gastos de la Deuda Pública por Pagar a Corto Plazo	0	0
a7) Otros Efectivos y Equivalentes	0	0	a7) Retenciones y Contribuciones por Pagar a Corto Plazo	3,240,376	3,951,157
b. Derechos a Recibir Efectivo o Equivalentes (b=b1+b2+b3+b4+b5+b6+b7)	148,580	148,580	a8) Devoluciones de la Ley de Ingresos por Pagar a Corto Plazo	0	0
b1) Inversiones Financieras de Corto Plazo	0	0	a9) Otras Cuentas por Pagar a Corto Plazo	0	0
b2) Cuentas por Cobrar a Corto Plazo	148,580	148,580	b. Documentos por Pagar a Corto Plazo (b=b1+b2+b3)	0	0
b3) Deudores Diversos por Cobrar a Corto Plazo	0	0	b1) Documentos Comerciales por Pagar a Corto Plazo	0	0
b4) Ingresos por Recuperar a Corto Plazo	0	0	b2) Documentos con Contratistas por Obras Públicas por Pagar a Corto Pl.	0	0
b5) Deudores por Anticipos de la Tesorería a Corto Plazo	0	0	b3) Otros Documentos por Pagar a Corto Plazo	0	0
b6) Prestamos Otorgados a Corto Plazo	0	0	c. Porción a Corto Plazo de la Deuda Pública a Largo Plazo (c=c1+c2)	0	0
b7) Otros Derechos a Recibir Efectivo o Equivalentes a Corto Plazo	0	0	c1) Porción a Corto Plazo de la Deuda Pública	0	0
c. Derechos a Recibir Bienes o Servicios (c=c1+c2+c3+c4+c5)	0	0	c2) Porción a Corto Plazo de Arrendamiento Financiero	0	0
c1) Anticipo a Proveedores por Adquisición de Bienes y Prestación de Servicios a Corto Plazo	0	0	d. Títulos y Valores a Corto Plazo	0	0
c2) Anticipo a Proveedores por Adquisición de Bienes Inmuebles y Muebles a Corto Plazo	0	0	e. Pasivos Diferidos a Corto Plazo (e=e1+e2+e3)	0	0
c3) Anticipo a Proveedores por Adquisición de Bienes Intangibles a Corto Plazo	0	0	e1) Ingresos Cobrados por Adelantado a Corto Plazo	0	0
c4) Anticipo a Contratistas por Obras Públicas a Corto Plazo	0	0	e2) Intereses Cobrados por Adelantado a Corto Plazo	0	0
c5) Otros Derechos a Recibir Bienes o Servicios a Corto Plazo	0	0	e3) Otros Pasivos Diferidos a Corto Plazo	0	0
d. Inventarios (d=d1+d2+d3+d4+d5)	0	0	f. Fondos y Bienes de Terceros en Garantía y/o Administración a Corto Plazo (f=f1+f2+f3+f4+f5+f6)	0	0
d1) Inventario de Mercancías para Venta	0	0	f1) Fondos en Garantía a Corto Plazo	0	0
d2) Inventario de Mercancías Terminadas	0	0	f2) Fondos en Administración a Corto Plazo	0	0
d3) Inventario de Mercancías en Proceso de Elaboración	0	0	f3) Fondos Contingentes a Corto Plazo	0	0
d4) Inventario de Materias Primas, Materiales y Suministros para Producción	0	0	f4) Fondos de Fideicomisos, Mandatos y Contratos Análogos a Corto Plazo	0	0
d5) Bienes en Tránsito	0	0	f5) Otros Fondos de Terceros en Garantía y/o Administración a Corto Plazo	0	0
e. Almacenes	0	0	f6) Valores y Bienes en Garantía a Corto Plazo	0	0
f. Estimación por Pérdida o Deterioro de Activos Circulantes (f=f1+f2)	0	0	g. Provisiones a Corto Plazo (g=g1+g2+g3)	0	0
f1) Estimaciones para Cuentas Incobrables por Derechos a Recibir Efectivo o Equivalentes	0	0	g1) Provisión para Demandas y Juicios a Corto Plazo	0	0
f2) Estimación por Deterioro de Inventarios	0	0	g2) Provisión para Contingencias a Corto Plazo	0	0
g. Otros Activos Circulantes (g=g1+g2+g3+g4)	0	0	g3) Otras Provisiones a Corto Plazo	0	0
g1) Valores en Garantía	0	0	h. Otros Pasivos a Corto Plazo (h=h1+h2+h3)	0	0
g2) Bienes en Garantía (excluye depósitos de fondos)	0	0	h1) Ingresos por Clasificar	0	0
g3) Bienes Derivados de Embargos, Decomisos, Aseguramientos y Daño en Pago	0	0	h2) Recaudación por Participar	0	0
g4) Adquisición con Fondos de Terceros	0	0	h3) Otros Pasivos Circulantes	0	0
IA. Total de Activos Circulantes (IA = a + b + c + d + e + f + g)	5,059,866	4,742,552	IIA. Total de Pasivos Circulantes (IIA = a + b + c + d + e + f + g + h)	3,548,055	3,951,157
Activo No Circulante			Pasivo No Circulante		
a. Inversiones Financieras a Largo Plazo	0	0	a. Cuentas por Pagar a Largo Plazo	0	0
b. Derechos a Recibir Efectivo o Equivalentes a Largo Plazo	0	0	b. Documentos por Pagar a Largo Plazo	0	0
c. Bienes Inmuebles, Infraestructura y Construcciones en Proceso	0	0	c. Deuda Pública a Largo Plazo	0	0
d. Bienes Muebles	0	0	d. Pasivos Diferidos a Largo Plazo	0	0
e. Activos Intangibles	22,199	22,199	e. Fondos y Bienes de Terceros en Garantía y/o en Administración a Largo Plazo	0	0
f. Depreciación, Deterioro y Amortización Acumulada de Bienes	84,801	84,801	f. Provisiones a Largo Plazo	0	0
g. Activos Diferidos	-90,324	-90,324	IIIB. Total de Pasivos No Circulantes (IIIB = a + b + c + d + e + f)	0	0
h. Estimación por Pérdida o Deterioro de Activos no Circulantes	0	0	II. Total del Pasivo (II = IIA + IIIB)	3,548,055	3,951,157
i. Otros Activos no Circulantes	0	0	HACIENDA PÚBLICA/PATRIMONIO		
IB. Total de Activos No Circulantes (IB = a + b + c + d + e + f + g + h + i)	16,676	16,676	IIIA. Hacienda Pública/Patrimonio Contribuido (IIIA = a + b + c)	0	0
I. Total del Activo (I = IA + IB)	5,076,542	4,759,228	a. Aportaciones	0	0
			b. Donaciones de Capital	0	0
			c. Actualización de la Hacienda Pública/Patrimonio	0	0
			IIIB. Hacienda Pública/Patrimonio Generado (IIIB = a + b + c + d + e)	1,528,487	808,071
			a. Resultados del Ejercicio (Ahorro/ Desahorro)	720,416	343,433
			b. Resultados de Ejercicios Anteriores	4,231,334	3,887,901
			c. Revaluos	0	0
			d. Reservas	0	0
			e. Rectificaciones de Resultados de Ejercicios Anteriores	-3,423,263	-3,423,263
			IIIC. Exceso o Insuficiencia en la Actualización de la Hacienda Pública/Patrimonio (IIIC=a+b)	0	0
			a. Resultado por Posición Monetaria	0	0
			b. Resultado por Tenencia de Activos no Monetarios	0	0
			III. Total Hacienda Pública/Patrimonio (III = IIIA + IIIB + IIIC)	1,528,487	808,071
			IV. Total del Pasivo y Hacienda Pública/Patrimonio (IV = II + III)	5,076,542	4,759,228

Bajo protesta de decir verdad declaramos que los Estados Financieros y sus notas son razonablemente correctos y son responsabilidad del emisor

LIC. VICTOR MANUEL ZAVALA ARROYO
REPRESENTANTE LEGAL DEL REPS

C.P. FELIPE HERNANDEZ PALAFOX
ELABORO

RÉGIMEN ESTATAL DE PROTECCIÓN SOCIAL EN SALUD EN EL ESTADO DE QUERÉTARO (a)							
Informe Analítico de la Deuda Pública y Otros Pasivos - LDF							
Del 1 de Enero al 30 de Abril de 2024 (b)							
(PESOS)							
Denominación de la Deuda Pública y Otros Pasivos	Saldo al 31 de diciembre de 2023 (d)	Disposiciones del Periodo (e)	Amortizaciones del Periodo (f)	Revaluaciones, Reclasificaciones y Otros Ajustes (g)	Saldo Final del Periodo (h)	Pago de Intereses del Periodo (i)	Pago de Comisiones y demás costos asociados durante el Periodo (j)
(c)	(d)	(e)	(f)	(g)	h=d+e-f+g	(i)	(j)
1. Deuda Pública (1=A+B)	0	0	0	0	0	0	0
A. Corto Plazo (A=a1+a2+a3)	0	0	0	0	0	0	0
a1) Instituciones de Crédito	0	0	0	0	0	0	0
a2) Títulos y Valores	0	0	0	0	0	0	0
a3) Arrendamientos Financieros	0	0	0	0	0	0	0
B. Largo Plazo (B=b1+b2+b3)	0	0	0	0	0	0	0
b1) Instituciones de Crédito	0	0	0	0	0	0	0
b2) Títulos y Valores	0	0	0	0	0	0	0
b3) Arrendamientos Financieros	0	0	0	0	0	0	0
2. Otros Pasivos	3,951,157				3,548,055		
3. Total de la Deuda Pública y Otros Pasivos	3,951,157	0	0	0	3,548,055	0	0
4. Deuda Contingente 1 (informativo)	0	0	0	0	0	0	0
A. Deuda Contingente 1	0	0	0	0	0	0	0
B. Deuda Contingente 2	0	0	0	0	0	0	0
C. Deuda Contingente XX	0	0	0	0	0	0	0
5. Valor de Instrumentos Bono Cupón Cero 2 (Informativo)	0	0	0	0	0	0	0
A. Instrumento Bono Cupón Cero 1	0	0	0	0	0	0	0
B. Instrumento Bono Cupón Cero 2	0	0	0	0	0	0	0
C. Instrumento Bono Cupón Cero XX	0	0	0	0	0	0	0


1. Se refiere a cualquier financiamiento sin fuente o garantía de pago definida, que sea asumida de manera solidaria o subsidiaria por las Entidades Federativas con sus Municipios, organismos descentralizados y empresas de participación estatal mayoritaria y fideicomisos, locales o municipales, y por los Municipios con sus respectivos organismos descentralizados y empresas de participación municipal mayoritaria.

2. Se refiere al valor del Bono Cupón Cero que respalda el pago de los créditos asociados al mismo (Activo).

Obligaciones a Corto Plazo (k)	Monto Contratado (l)	Plazo Pactado (m)	Tasa de Interés (n)	Comisiones y Costos Relacionados (o)	Tasa Efectiva (p)
6. Obligaciones a Corto Plazo (Informativo)	0	0	0	0	0
A. Crédito 1					
B. Crédito 2					
C. Crédito XX					

Bajo protesta de decir verdad declaramos que los Estados Financieros y sus notas son razonablemente correctos y son responsabilidad del emisor


 LIC. VICTOR MANUEL ZAVALA ARROYO
 REPRESENTANTE LEGAL DEL REPSS


 C.P. FELIPE HERNANDEZ PALAFOX
 ELABORÓ

RÉGIMEN ESTATAL DE PROTECCIÓN SOCIAL EN SALUD EN EL ESTADO DE QUERÉTARO (a)

Informe Analítico de Obligaciones Diferentes de Financiamientos – LDF

Del 1 de Enero al 30 de Abril de 2024 (b)

(PESOS)

Denominación de las Obligaciones Diferentes de Financiamiento	Fecha del Contrato	Fecha de inicio de operación del proyecto	Fecha de vencimiento	Monto de la inversión pactado	Plazo pactado	Monto promedio mensual del pago de la contraprestación	Monto promedio mensual del pago de la contraprestación correspondiente al pago de inversión	Monto pagado de la inversión al XX de XXXX de 20XXN	Monto pagado de la inversión actualizado al 30 de ABRIL de 2024	Saldo pendiente por pagar de la inversión al 30 de ABRIL de 2024
(c)	(d)	(e)	(f)	(g)	(h)	(i)	(j)	(k)	(l)	(m = g - l)
A. Asociaciones Público Privadas (APP's) (A=a+b+c+d)	0	0	0	0	0	0	0	0	0	0
a) APP 1										0
b) APP 2										0
c) APP 3										0
d) APP XX										0
B. Otros Instrumentos (B=a+b+c+d)	0	0	0	0	0	0	0	0	0	0
a) Otro Instrumento 1										0
b) Otro Instrumento 2										0
c) Otro Instrumento 3										0
d) Otro Instrumento XX										0
C. Total de Obligaciones Diferentes de Financiamiento (C=A+B)	0	0	0	0	0	0	0	0	0	0

Bajo protesta de decir verdad declaramos que los Estados Financieros y sus notas son razonablemente correctos y son responsabilidad del emisor


LIC. VICTOR MANUEL ZAVALA ARROYO
REPRESENTANTE LEGAL DEL REPSS


C.P. FELIPE HERNANDEZ PALAFOX
ELABORO

REGIMEN ESTATAL DE PROTECCION SOCIAL EN SALUD EN EL ESTADO DE QUERETARO (a)
Balance Presupuestario - LDF
 Del 1 de Enero al 30 de Abril de 2024 (b)
 (PESOS)

Concepto (c)	Estimado/ Aprobado (d)	Devengado	Recaudado/ Pagado
A. Ingresos Totales (A = A1+A2+A3)	15,200,022	15,200,073	15,200,073
A1. Ingresos de Libre Disposición	15,200,022	15,200,073	15,200,073
A2. Transferencias Federales Etiquetadas	0	0	0
A3. Financiamiento Neto	0	0	0
B. Egresos Presupuestarios¹ (B = B1+B2)	15,200,000	14,479,657	14,171,978
B1. Gasto No Etiquetado (sin incluir Amortización de la Deuda Pública)	15,200,000	14,479,657	14,171,978
B2. Gasto Etiquetado (sin incluir Amortización de la Deuda Pública)			
C. Remanentes del Ejercicio Anterior (C = C1 + C2)	0	0	0
C1. Remanentes de Ingresos de Libre Disposición aplicados en el periodo	0	0	0
C2. Remanentes de Transferencias Federales Etiquetadas aplicados en el periodo			
I. Balance Presupuestario (I = A - B + C)	22	720,416	1,028,095
II. Balance Presupuestario sin Financiamiento Neto (II = I - A3)	22	720,416	1,028,095
III. Balance Presupuestario sin Financiamiento Neto y sin Remanentes del Ejercicio Anterior (III = II - C)	22	720,416	1,028,095


Concepto	Aprobado	Devengado	Pagado
E. Intereses, Comisiones y Gastos de la Deuda (E = E1+E2)	0	0	0
E1. Intereses, Comisiones y Gastos de la Deuda con Gasto No Etiquetado			
E2. Intereses, Comisiones y Gastos de la Deuda con Gasto Etiquetado			
IV. Balance Primario (IV = III + E)	22	720,416	1,028,095

Concepto	Estimado/ Aprobado	Devengado	Recaudado/ Pagado
F. Financiamiento (F = F1 + F2)	0	0	0
F1. Financiamiento con Fuente de Pago de Ingresos de Libre Disposición			
F2. Financiamiento con Fuente de Pago de Transferencias Federales Etiquetadas			
G. Amortización de la Deuda (G = G1 + G2)	0	0	0
G1. Amortización de la Deuda Pública con Gasto No Etiquetado			
G2. Amortización de la Deuda Pública con Gasto Etiquetado			
A3. Financiamiento Neto (A3 = F - G)	0	0	0

Concepto	Estimado/ Aprobado	Devengado	Recaudado/ Pagado
A1. Ingresos de Libre Disposición	15,200,022	15,200,073	15,200,073
A3.1 Financiamiento Neto con Fuente de Pago de Ingresos de Libre Disposición (A3.1 = F1 - G1)	0	0	0
F1. Financiamiento con Fuente de Pago de Ingresos de Libre Disposición	0	0	0
G1. Amortización de la Deuda Pública con Gasto No Etiquetado	0	0	0
B1. Gasto No Etiquetado (sin incluir Amortización de la Deuda Pública)	15,200,000	14,479,657	14,171,978
C1. Remanentes de Ingresos de Libre Disposición aplicados en el periodo		0	0
V. Balance Presupuestario de Recursos Disponibles (V = A1 + A3.1 - B1 + C1)	22	720,416	1,028,095
VI. Balance Presupuestario de Recursos Disponibles sin Financiamiento Neto (VI = V - A3.1)	22	720,416	1,028,095

Concepto	Estimado/ Aprobado	Devengado	Recaudado/ Pagado
A2. Transferencias Federales Etiquetadas	0	0	0
A3.2 Financiamiento Neto con Fuente de Pago de Transferencias Federales Etiquetadas (A3.2 = F2 – G2)	0	0	0
F2. Financiamiento con Fuente de Pago de Transferencias Federales Etiquetadas	0	0	0
G2. Amortización de la Deuda Pública con Gasto Etiquetado	0	0	0
B2. Gasto Etiquetado (sin incluir Amortización de la Deuda Pública)	0	0	0
C2. Remanentes de Transferencias Federales Etiquetadas aplicados en el periodo	0	0	0
VII. Balance Presupuestario de Recursos Etiquetados (VII = A2 + A3.2 – B2 + C2)	0	0	0
VIII. Balance Presupuestario de Recursos Etiquetados sin Financiamiento Neto (VIII = VII – A3.2)	0	0	0

Bajo protesta de decir verdad declaramos que los Estados Financieros y sus notas son razonablemente correctos y son responsabilidad del emisor


 LIC. VICTOR MANUEL ZAVALA ARROYO
 REPRESENTANTE LEGAL DEL REPSS


 C.P. FELIPE HERNANDEZ PALAFOX
 ELABORO

REGIMEN ESTATAL DE PROTECCION SOCIAL EN SALUD EN EL ESTADO DE QUERETARO (a)

Estado Analítico de Ingresos Detallado - LDF

Del 1 de Enero al 30 de Abril de 2024 (b)

(PESOS)

Concepto (c)	Ingreso				Diferencia (e)
	Estimado (d)	Ampliaciones/ (Reducciones)	Modificado	Devengado	
Ingresos de Libre Disposición					
A. Impuestos			0		0
B. Cuotas y Aportaciones de Seguridad Social			0		0
C. Contribuciones de Mejoras			0		0
D. Derechos			0		0
E. Productos	22	51	73	73	73
F. Aprovechamientos			0		0
G. Ingresos por Ventas de Bienes y Prestación Servicios			0		0
H. Participaciones			0		0
(H=h1+h2+h3+h4+h5+h6+h7+h8+h9+h10+h11)	0	0	0	0	0
h1) Fondo General de Participaciones			0		0
h2) Fondo de Fomento Municipal			0		0
h3) Fondo de Fiscalización y Recaudación			0		0
h4) Fondo de Compensación			0		0
h5) Fondo de Extracción de Hidrocarburos			0		0
h6) Impuesto Especial Sobre Producción y Servicios			0		0
h7) 0.136% de la Recaudación Federal Participable			0		0
h8) 3.17% Sobre Extracción de Petróleo			0		0
h9) Gasolinas y Diésel			0		0
h10) Fondo del Impuesto Sobre la Renta			0		0
h11) Fondo de Estabilización de los Ingresos de las Entidades Federativas			0		0
I. Incentivos Derivados de la Colaboración Fiscal (I=i1+i2+i3+i4+i5)	0	0	0	0	0
i1) Tenencia o Uso de Vehículos			0		0
i2) Fondo de Compensación ISAN			0		0
i3) Impuesto Sobre Automóviles Nuevos			0		0
i4) Fondo de Compensación de Repecos-Intermedios			0		0
i5) Otros Incentivos Económicos			0		0
J. Transferencias y Asignaciones	15,200,000	0	15,200,000	15,200,000	15,200,000
K. Convenios	0	0	0	0	0
k1) Otros Convenios y Subsidios			0		0
L. Otros Ingresos de Libre Disposición (L=l1+l2)	0	0	0	0	0
l1) Participaciones en Ingresos Locales			0		0
l2) Otros Ingresos de Libre Disposición			0		0
I. Total de Ingresos de Libre Disposición (I=A+B+C+D+E+F+G+H+I+J+K+L)	15,200,022	51	15,200,073	15,200,073	15,200,073
Ingresos Excedentes de Ingresos de Libre Disposición					
Transferencias Federales Etiquetadas					
A. Aportaciones (A=a1+a2+a3+a4+a5+a6+a7+a8)	0	0	0	0	0
a1) Fondo de Aportaciones para la Nómina Educativa y Gasto Operativo			0		0
a2) Fondo de Aportaciones para los Servicios de Salud			0		0
a3) Fondo de Aportaciones para la Infraestructura Social			0		0
a4) Fondo de Aportaciones para el Fortalecimiento de los Municipios y de las Demarcaciones Territoriales del Distrito Federal			0		0
a5) Fondo de Aportaciones Múltiples			0		0
a6) Fondo de Aportaciones para la Educación Tecnológica y de Adultos			0		0
a7) Fondo de Aportaciones para la Seguridad Pública de los Estados y del Distrito Federal			0		0
a8) Fondo de Aportaciones para el Fortalecimiento de las Entidades Federativas			0		0
B. Convenios (B=b1+b2+b3+b4)	0	0	0	0	0
b1) Convenios de Protección Social en Salud			0		0
b2) Convenios de Descentralización			0		0
b3) Convenios de Reasignación			0		0
b4) Otros Convenios y Subsidios			0		0
C. Fondos Distintos de Aportaciones (C=c1+c2)	0	0	0	0	0
c1) Fondo para Entidades Federativas y Municipios Productores de Hidrocarburos			0		0
c2) Fondo Minero			0		0
D. Transferencias, Asignaciones, Subsidios y Subvenciones, y Pensiones y Jubilaciones			0		0

REGIMEN ESTATAL DE PROTECCION SOCIAL EN SALUD EN EL ESTADO DE QUERETARO (a)

Estado Analítico de Ingresos Detallado - LDF

Del 1 de Enero al 30 de Abril de 2024 (b)

(PESOS)

Concepto (c)	Ingreso					Diferencia (e)
	Estimado (d)	Ampliaciones/ (Reducciones)	Modificado	Devengado	Recaudado	
E. Otras Transferencias Federales Etiquetadas			0			0
II. Total de Transferencias Federales Etiquetadas (II = A + B + C + D + E)	0	0	0	0	0	0
III. Ingresos Derivados de Financiamientos (III = A)	0	0	0	0	0	0
A. Ingresos Derivados de Financiamientos			0			0
IV. Total de Ingresos (IV = I + II + III)	15,200,022	51	15,200,073	15,200,073	15,200,073	51
Datos Informativos						
1. Ingresos Derivados de Financiamientos con Fuente de Pago de Ingresos de Libre Disposición			0			0
2. Ingresos Derivados de Financiamientos con Fuente de Pago de Transferencias Federales Etiquetadas			0			0
3. Ingresos Derivados de Financiamientos (3 = 1 + 2)	0	0	0	0	0	0

Bajo protesta de decir verdad declaramos que los Estados Financieros y sus notas son razonablemente correctos y son responsabilidad del emisor


 LIC. VICTOR MANUEL ZAVALA ARROYO
 REPRESENTANTE LEGAL DEL REPSS


 C.P. FELIPE HERNANDEZ PALAFOX
 ELABORO

REGIMEN ESTATAL DE PROTECCIÓN SOCIAL EN SALUD EN EL ESTADO DE QUERETARO (a)
Estado Analítico del Ejercicio del Presupuesto de Egresos Detallado - LDF
Clasificación por Objeto del Gasto (Capítulo y Concepto)
Del 1 de Enero al 30 de Abril de 2024 (b)
(PESOS)

Concepto (c)	Egresos					Subejercicio (e)
	Aprobado (d)	Ampliaciones/ (Reducciones)	Modificado	Devengado	Pagado	
I. Gasto No Etiquetado (I=A+B+C+D+E+F+G+H+I)	15,200,000	642,872	15,842,872	14,479,657	14,171,978	1,363,216
A. Servicios Personales (A=a1+a2+a3+a4+a5+a6+a7)	0	642,872	15,842,872	14,479,657	14,171,978	1,363,216
a1) Remuneraciones al Personal de Carácter Permanente	0	0	0	0	0	0
a2) Remuneraciones al Personal de Carácter Transitorio	0	0	0	0	0	0
a3) Remuneraciones Adicionales y Especiales	0	0	0	0	0	0
a4) Seguridad Social	0	0	0	0	0	0
a5) Otras Prestaciones Sociales y Económicas	0	0	0	0	0	0
a6) Previsiones	0	0	0	0	0	0
a7) Pago de Estímulos a Servidores Públicos	0	0	0	0	0	0
B. Materiales y Suministros (B=b1+b2+b3+b4+b5+b6+b7+b8+b9)	0	0	0	0	0	0
b1) Materiales de Administración, Emisión de Documentos y Artículos Oficiales	0	0	0	0	0	0
b2) Alimentos y Utensilios	0	0	0	0	0	0
b3) Materias Primas y Materiales de Producción y Comercialización	0	0	0	0	0	0
b4) Materiales y Artículos de Construcción y de Reparación	0	0	0	0	0	0
b5) Productos Químicos, Farmacéuticos y de Laboratorio	0	0	0	0	0	0
b6) Combustibles, Lubricantes y Aditivos	0	0	0	0	0	0
b7) Vestuario, Blancos, Prendas de Protección y Artículos Deportivos	0	0	0	0	0	0
b8) Materiales y Suministros Para Seguridad	0	0	0	0	0	0
b9) Herramientas, Refacciones y Accesorios Menores	0	0	0	0	0	0
C. Servicios Generales (C=c1+c2+c3+c4+c5+c6+c7+c8+c9)	15,200,000	642,872	15,842,872	14,479,657	14,171,978	1,363,216
c1) Servicios Básicos	15,200,000	642,872	15,842,872	14,479,657	14,171,978	1,363,216
c2) Servicios de Arrendamiento	0	0	0	0	0	0
c3) Servicios Profesionales, Científicos, Técnicos y Otros Servicios	200,000	150,000	350,000	44,944	44,944	305,056
c4) Servicios Financieros, Bancarios y Comerciales	0	1,956	1,956	928	928	1,028
c5) Servicios de Instalación, Reparación, Mantenimiento y Conservación	0	0	0	0	0	0
c6) Servicios de Comunicación Social y Publicidad	0	0	0	0	0	0
c7) Servicios de Traslado y Viáticos	0	0	0	0	0	0
c8) Servicios Oficiales	0	0	0	0	0	0
c9) Otros Servicios Generales	15,000,000	490,916	15,490,916	14,433,784	14,126,105	1,057,132
D. Transferencias, Asignaciones, Subsidios y Otras Ayudas (D=d1+d2+d3+d4+d5+d6+d7+d8+d9)	0	0	0	0	0	0
d1) Transferencias Internas y Asignaciones al Sector Público	0	0	0	0	0	0
d2) Transferencias al Resto del Sector Público	0	0	0	0	0	0
d3) Subsidios y Subvenciones	0	0	0	0	0	0
d4) Ayudas Sociales	0	0	0	0	0	0
d5) Pensiones y Jubilaciones	0	0	0	0	0	0
d6) Transferencias a Fideicomisos, Mandatos y Otros Análogos	0	0	0	0	0	0
d7) Transferencias a la Seguridad Social	0	0	0	0	0	0
d8) Donativos	0	0	0	0	0	0
d9) Transferencias al Exterior	0	0	0	0	0	0
E. Bienes Muebles, Inmuebles e Intangibles (E=e1+e2+e3+e4+e5+e6+e7+e8+e9)	0	0	0	0	0	0
e1) Mobiliario y Equipo de Administración	0	0	0	0	0	0
e2) Mobiliario y Equipo Educativo y Recreativo	0	0	0	0	0	0
e3) Equipo e Instrumental Médico y de Laboratorio	0	0	0	0	0	0
e4) Vehículos y Equipo de Transporte	0	0	0	0	0	0
e5) Equipo de Defensa y Seguridad	0	0	0	0	0	0
e6) Maquinaria, Otros Equipos y Herramientas	0	0	0	0	0	0
e7) Activos Biológicos	0	0	0	0	0	0
e8) Bienes Inmuebles	0	0	0	0	0	0
e9) Activos Intangibles	0	0	0	0	0	0
F. Inversión Pública (F=f1+f2+f3)	0	0	0	0	0	0
f1) Obra Pública en Bienes de Dominio Público	0	0	0	0	0	0
f2) Obra Pública en Bienes Propios	0	0	0	0	0	0
f3) Proyectos Productivos y Acciones de Fomento	0	0	0	0	0	0
G. Inversiones Financieras y Otras Provisiones (G=g1+g2+g3+g4+g5+g6+g7)	0	0	0	0	0	0
g1) Inversiones Para el Fomento de Actividades Productivas	0	0	0	0	0	0
g2) Acciones y Participaciones de Capital	0	0	0	0	0	0
g3) Compra de Títulos y Valores	0	0	0	0	0	0
g4) Concesión de Préstamos	0	0	0	0	0	0
g5) Inversiones en Fideicomisos, Mandatos y Otros Análogos	0	0	0	0	0	0
Fideicomiso de Desastres Naturales (Informativo)	0	0	0	0	0	0
g6) Otras Inversiones Financieras	0	0	0	0	0	0
g7) Provisiones para Contingencias y Otras Erogaciones Especiales	0	0	0	0	0	0
H. Participaciones y Aportaciones (H=h1+h2+h3)	0	0	0	0	0	0
h1) Participaciones	0	0	0	0	0	0
h2) Aportaciones	0	0	0	0	0	0
h3) Convenios	0	0	0	0	0	0
I. Deuda Pública (I=i1+i2+i3+i4+i5+i6+i7)	0	0	0	0	0	0
i1) Amortización de la Deuda Pública	0	0	0	0	0	0
i2) Intereses de la Deuda Pública	0	0	0	0	0	0
i3) Comisiones de la Deuda Pública	0	0	0	0	0	0
i4) Gastos de la Deuda Pública	0	0	0	0	0	0
i5) Costo por Coberturas	0	0	0	0	0	0
i6) Apoyos Financieros	0	0	0	0	0	0
i7) Adeudos de Ejercicios Fiscales Anteriores (ADEFAS)	0	0	0	0	0	0

REGIMEN ESTATAL DE PROTECCION SOCIAL EN SALUD EN EL ESTADO DE QUERETARO (a)

Estado Analítico del Ejercicio del Presupuesto de Egresos Detallado - LDF

Clasificación por Objeto del Gasto (Capítulo y Concepto)

Del 1 de Enero al 30 de Abril de 2024 (b)

(PESOS)

Concepto (c)	Egresos					Subejercicio (e)
	Aprobado (d)	Ampliaciones/ (Reducciones)	Modificado	Devengado	Pagado	
II. Gasto Etiquetado (II=A+B+C+D+E+F+G+H+I)	0	0	0	0	0	0
A. Servicios Personales (A=a1+a2+a3+a4+a5+a6+a7)	0	0	0	0	0	0
a1) Remuneraciones al Personal de Carácter Permanente	0	0	0	0	0	0
a2) Remuneraciones al Personal de Carácter Transitorio	0	0	0	0	0	0
a3) Remuneraciones Adicionales y Especiales	0	0	0	0	0	0
a4) Seguridad Social	0	0	0	0	0	0
a5) Otras Prestaciones Sociales y Económicas	0	0	0	0	0	0
a6) Previsiones	0	0	0	0	0	0
a7) Pago de Estímulos a Servidores Públicos	0	0	0	0	0	0
B. Materiales y Suministros (B=b1+b2+b3+b4+b5+b6+b7+b8+b9)	0	0	0	0	0	0
b1) Materiales de Administración, Emisión de Documentos y Artículos Oficiales	0	0	0	0	0	0
b2) Alimentos y Utensilios	0	0	0	0	0	0
b3) Materias Primas y Materiales de Producción y Comercialización	0	0	0	0	0	0
b4) Materiales y Artículos de Construcción y de Reparación	0	0	0	0	0	0
b5) Productos Químicos, Farmacéuticos y de Laboratorio	0	0	0	0	0	0
b6) Combustibles, Lubricantes y Aditivos	0	0	0	0	0	0
b7) Vestuario, Blancos, Prendas de Protección y Artículos Deportivos	0	0	0	0	0	0
b8) Materiales y Suministros Para Seguridad	0	0	0	0	0	0
b9) Herramientas, Refacciones y Accesorios Menores	0	0	0	0	0	0
C. Servicios Generales (C=c1+c2+c3+c4+c5+c6+c7+c8+c9)	0	0	0	0	0	0
c1) Servicios Básicos	0	0	0	0	0	0
c2) Servicios de Arrendamiento	0	0	0	0	0	0
c3) Servicios Profesionales, Científicos, Técnicos y Otros Servicios	0	0	0	0	0	0
c4) Servicios Financieros, Bancarios y Comerciales	0	0	0	0	0	0
c5) Servicios de Instalación, Reparación, Mantenimiento y Conservación	0	0	0	0	0	0
c6) Servicios de Comunicación Social y Publicidad	0	0	0	0	0	0
c7) Servicios de Traslado y Viáticos	0	0	0	0	0	0
c8) Servicios Oficiales	0	0	0	0	0	0
c9) Otros Servicios Generales	0	0	0	0	0	0
D. Transferencias, Asignaciones, Subsidios y Otras Ayudas (D=d1+d2+d3+d4+d5+d6+d7+d8+d9)	0	0	0	0	0	0
d1) Transferencias Internas y Asignaciones al Sector Público	0	0	0	0	0	0
d2) Transferencias al Resto del Sector Público	0	0	0	0	0	0
d3) Subsidios y Subvenciones	0	0	0	0	0	0
d4) Ayudas Sociales	0	0	0	0	0	0
d5) Pensiones y Jubilaciones	0	0	0	0	0	0
d6) Transferencias a Fideicomisos, Mandatos y Otros Análogos	0	0	0	0	0	0
d7) Transferencias a la Seguridad Social	0	0	0	0	0	0
d8) Donativos	0	0	0	0	0	0
d9) Transferencias al Exterior	0	0	0	0	0	0
E. Bienes Muebles, Inmuebles e Intangibles (E=e1+e2+e3+e4+e5+e6+e7+e8+e9)	0	0	0	0	0	0
e1) Mobiliario y Equipo de Administración	0	0	0	0	0	0
e2) Mobiliario y Equipo Educativo y Recreativo	0	0	0	0	0	0
e3) Equipo e Instrumental Médico y de Laboratorio	0	0	0	0	0	0
e4) Vehículos y Equipo de Transporte	0	0	0	0	0	0
e5) Equipo de Defensa y Seguridad	0	0	0	0	0	0
e6) Maquinaria, Otros Equipos y Herramientas	0	0	0	0	0	0
e7) Activos Biológicos	0	0	0	0	0	0
e8) Bienes Inmuebles	0	0	0	0	0	0
e9) Activos Intangibles	0	0	0	0	0	0
F. Inversión Pública (F=f1+f2+f3)	0	0	0	0	0	0
f1) Obra Pública en Bienes de Dominio Público	0	0	0	0	0	0
f2) Obra Pública en Bienes Propios	0	0	0	0	0	0
f3) Proyectos Productivos y Acciones de Fomento	0	0	0	0	0	0
G. Inversiones Financieras y Otras Provisiones (G=g1+g2+g3+g4+g5+g6+g7)	0	0	0	0	0	0
g1) Inversiones Para el Fomento de Actividades Productivas	0	0	0	0	0	0
g2) Acciones y Participaciones de Capital	0	0	0	0	0	0
g3) Compra de Títulos y Valores	0	0	0	0	0	0
g4) Concesión de Préstamos	0	0	0	0	0	0
g5) Inversiones en Fideicomisos, Mandatos y Otros Análogos	0	0	0	0	0	0
Fideicomiso de Desastres Naturales (Informativo)	0	0	0	0	0	0
g6) Otras Inversiones Financieras	0	0	0	0	0	0
g7) Provisiones para Contingencias y Otras Erogaciones Especiales	0	0	0	0	0	0
H. Participaciones y Aportaciones (H=h1+h2+h3)	0	0	0	0	0	0
h1) Participaciones	0	0	0	0	0	0
h2) Aportaciones	0	0	0	0	0	0
h3) Convenios	0	0	0	0	0	0
I. Deuda Pública (I=i1+i2+i3+i4+i5+i6+i7)	0	0	0	0	0	0
i1) Amortización de la Deuda Pública	0	0	0	0	0	0
i2) Intereses de la Deuda Pública	0	0	0	0	0	0
i3) Comisiones de la Deuda Pública	0	0	0	0	0	0
i4) Gastos de la Deuda Pública	0	0	0	0	0	0
i5) Costo por Coberturas	0	0	0	0	0	0
i6) Apoyos Financieros	0	0	0	0	0	0
i7) Adeudos de Ejercicios Fiscales Anteriores (ADEFAS)	0	0	0	0	0	0
III. Total de Egresos (III = I + II)	15,200,000	642,872	15,842,872	14,479,657	14,171,978	1,363,216

Bajo protesta de decir verdad declaramos que los Estados Financieros y sus notas son razonablemente correctos y son responsabilidad del emisor

LIC. VICTOR MANUEL ZAVALA ARROYO
REPRESENTANTE LEGAL DEL REPSS

C.P. FELIPE HERNANDEZ BALAFOX
ELABORO

REGIMEN ESTATAL DE PROTECCIÓN SOCIAL EN SALUD EN EL ESTADO DE QUERÉTARO (a)

Estado Analítico del Ejercicio del Presupuesto de Egresos Detallado - LDF

Clasificación Administrativa

Del 1 de Enero al 30 de Abril de 2024 (b)


(PESOS)

Concepto (c)	Egresos					Subejercicio (e)
	Aprobado (d)	Ampliaciones/ (Reducciones)	Modificado	Devengado	Pagado	
I. Gasto No Etiquetado (I=A+B+C+D+E+F+G+H)	15,200,000	642,872	15,842,872	14,479,657	14,171,978	1,363,216
REPSS GASTO DE OPERACIÓN	0	0	0	0	0	0
REPSS APOYO ADMINISTRATIVO	15,200,000	642,872	15,842,872	14,479,657	14,171,978	1,363,216
DIRECCIÓN DE GESTIÓN DE SERVICIOS DE SALUD RP	0	0	0	0	0	0
DIRECCIÓN DE GESTIÓN DE SERVICIOS DE SALUD FIF	0	0	0	0	0	0
DIRECCIÓN DE GESTIÓN DE SERVICIOS DE SALUD P Y P	0	0	0	0	0	0
DIRECCIÓN DE GESTIÓN DE SERVICIOS DE SALUD MMCYOI	0	0	0	0	0	0
DIRECCIÓN DE GESTIÓN DE SERVICIOS DE SALUD AM	0	0	0	0	0	0
DIRECCIÓN DE GESTIÓN DE SERVICIOS DE SALUD PT	0	0	0	0	0	0
DIRECCIÓN DE GESTIÓN DE SERVICIOS DE SALUD HGQ	0	0	0	0	0	0
DIRECCIÓN DE GESTIÓN DE SERVICIOS DE SALUD HNM	0	0	0	0	0	0
DIRECCIÓN DE GESTIÓN DE SERVICIOS DE SALUD HGSJR	0	0	0	0	0	0
DIRECCIÓN DE GESTIÓN DE SERVICIOS DE SALUD HGC	0	0	0	0	0	0
DIRECCIÓN DE GESTIÓN DE SERVICIOS DE SALUD HGJ	0	0	0	0	0	0
DIRECCIÓN DE GESTIÓN DE SERVICIOS DE SALUD CESAM	0	0	0	0	0	0
DIRECCIÓN DE GESTIÓN DE SERVICIOS DE SALUD JS1	0	0	0	0	0	0
DIRECCIÓN DE GESTIÓN DE SERVICIOS DE SALUD JS2	0	0	0	0	0	0
DIRECCIÓN DE GESTIÓN DE SERVICIOS DE SALUD JS3	0	0	0	0	0	0
DIRECCIÓN DE GESTIÓN DE SERVICIOS DE SALUD JS4	0	0	0	0	0	0
DIRECCIÓN DE GESTIÓN DE SERVICIOS DE SALUD OFC	0	0	0	0	0	0
II. Gasto Etiquetado (II=A+B+C+D+E+F+G+H)	0	0	0	0	0	0
REPSS GASTO DE OPERACIÓN	0	0	0	0	0	0
REPSS APOYO ADMINISTRATIVO	0	0	0	0	0	0
DIRECCIÓN DE GESTIÓN DE SERVICIOS DE SALUD RP	0	0	0	0	0	0
DIRECCIÓN DE GESTIÓN DE SERVICIOS DE SALUD FIF	0	0	0	0	0	0
DIRECCIÓN DE GESTIÓN DE SERVICIOS DE SALUD P Y P	0	0	0	0	0	0
DIRECCIÓN DE GESTIÓN DE SERVICIOS DE SALUD MMCYOI	0	0	0	0	0	0
DIRECCIÓN DE GESTIÓN DE SERVICIOS DE SALUD AM	0	0	0	0	0	0
DIRECCIÓN DE GESTIÓN DE SERVICIOS DE SALUD PT	0	0	0	0	0	0
DIRECCIÓN DE GESTIÓN DE SERVICIOS DE SALUD HGQ	0	0	0	0	0	0
DIRECCIÓN DE GESTIÓN DE SERVICIOS DE SALUD HNM	0	0	0	0	0	0
DIRECCIÓN DE GESTIÓN DE SERVICIOS DE SALUD HGSJR	0	0	0	0	0	0
DIRECCIÓN DE GESTIÓN DE SERVICIOS DE SALUD HGC	0	0	0	0	0	0
DIRECCIÓN DE GESTIÓN DE SERVICIOS DE SALUD HGJ	0	0	0	0	0	0
DIRECCIÓN DE GESTIÓN DE SERVICIOS DE SALUD CESAM	0	0	0	0	0	0

DIRECCIÓN DE GESTIÓN DE SERVICIOS DE SALUD JS1	0	0	0	0	0	0
DIRECCIÓN DE GESTIÓN DE SERVICIOS DE SALUD JS2	0	0	0	0	0	0
DIRECCIÓN DE GESTIÓN DE SERVICIOS DE SALUD JS3	0	0	0	0	0	0
DIRECCIÓN DE GESTIÓN DE SERVICIOS DE SALUD JS4	0	0	0	0	0	0
DIRECCIÓN DE GESTIÓN DE SERVICIOS DE SALUD OFC	0	0	0	0	0	0
III. Total de Egresos (III = I + II)	15,200,000	642,872	15,842,872	14,479,657	14,171,978	1,363,216

Bajo protesta de decir verdad declaramos que los Estados Financieros y sus notas son razonablemente correctos y son responsabilidad del emisor


 LIC. VÍCTOR MANUEL ZAVALA ARROYO
 REPRESENTANTE LEGAL DEL REPSS


 C.P. FELIPE HERNANDEZ PALAFOX
 ELABORO

REGIMEN ESTATAL DE PROTECCION SOCIAL EN SALUD EN EL ESTADO DE QUERETARO (a)
Estado Analítico del Ejercicio del Presupuesto de Egresos Detallado - LDF
Clasificación Funcional (Finalidad y Función)
Del 1 de Enero al 30 de Abril de 2024 (b)
(PESOS)

Concepto (c)	Egresos					Subejercicio (e)
	Aprobado (d)	Ampliaciones/ (Reducciones)	Modificado	Devengado	Pagado	
I. Gasto No Etiquetado (I=A+B+C+D)	15,200,000	642,872	15,842,872	14,479,657	14,171,978	1,363,216
A. Gobierno (A=a1+a2+a3+a4+a5+a6+a7+a8)	0	0	0	0	0	0
a1) Legislación	0	0	0	0	0	0
a2) Justicia	0	0	0	0	0	0
a3) Coordinación de la Política de Gobierno	0	0	0	0	0	0
a4) Relaciones Exteriores	0	0	0	0	0	0
a5) Asuntos Financieros y Hacendarios	0	0	0	0	0	0
a6) Seguridad Nacional	0	0	0	0	0	0
a7) Asuntos de Orden Público y de Seguridad Interior	0	0	0	0	0	0
a8) Otros Servicios Generales	0	0	0	0	0	0
B. Desarrollo Social (B=b1+b2+b3+b4+b5+b6+b7)	15,200,000	642,872	15,842,872	14,479,657	14,171,978	1,363,216
b1) Protección Ambiental	0	0	0	0	0	0
b2) Vivienda y Servicios a la Comunidad	0	0	0	0	0	0
b3) Salud	15,200,000	642,872	15,842,872	14,479,657	14,171,978	1,363,216
b4) Recreación, Cultura y Otras Manifestaciones Sociales	0	0	0	0	0	0
b5) Educación	0	0	0	0	0	0
b6) Protección Social	0	0	0	0	0	0
b7) Otros Asuntos Sociales	0	0	0	0	0	0
C. Desarrollo Económico (C=c1+c2+c3+c4+c5+c6+c7+c8+c9)	0	0	0	0	0	0
c1) Asuntos Económicos, Comerciales y Laborales en General	0	0	0	0	0	0
c2) Agropecuaria, Silvicultura, Pesca y Caza	0	0	0	0	0	0
c3) Combustibles y Energía	0	0	0	0	0	0
c4) Minería, Manufacturas y Construcción	0	0	0	0	0	0
c5) Transporte	0	0	0	0	0	0
c6) Comunicaciones	0	0	0	0	0	0
c7) Turismo	0	0	0	0	0	0
c8) Ciencia, Tecnología e Innovación	0	0	0	0	0	0
c9) Otras Industrias y Otros Asuntos Económicos	0	0	0	0	0	0
D. Otras No Clasificadas en Funciones Anteriores (D=d1+d2+d3+d4)	0	0	0	0	0	0
d1) Transacciones de la Deuda Pública / Costo Financiero de la Deuda	0	0	0	0	0	0
d2) Transferencias, Participaciones y Aportaciones Entre Diferentes Niveles y Ordenes de Gobierno	0	0	0	0	0	0
d3) Saneamiento del Sistema Financiero	0	0	0	0	0	0
d4) Adeudos de Ejercicios Fiscales Anteriores	0	0	0	0	0	0
II. Gasto Etiquetado (II=A+B+C+D)	0	0	0	0	0	0
A. Gobierno (A=a1+a2+a3+a4+a5+a6+a7+a8)	0	0	0	0	0	0
a1) Legislación	0	0	0	0	0	0
a2) Justicia	0	0	0	0	0	0
a3) Coordinación de la Política de Gobierno	0	0	0	0	0	0
a4) Relaciones Exteriores	0	0	0	0	0	0
a5) Asuntos Financieros y Hacendarios	0	0	0	0	0	0
a6) Seguridad Nacional	0	0	0	0	0	0
a7) Asuntos de Orden Público y de Seguridad Interior	0	0	0	0	0	0
a8) Otros Servicios Generales	0	0	0	0	0	0
B. Desarrollo Social (B=b1+b2+b3+b4+b5+b6+b7)	0	0	0	0	0	0
b1) Protección Ambiental	0	0	0	0	0	0
b2) Vivienda y Servicios a la Comunidad	0	0	0	0	0	0
b3) Salud	0	0	0	0	0	0
b4) Recreación, Cultura y Otras Manifestaciones Sociales	0	0	0	0	0	0
b5) Educación	0	0	0	0	0	0
b6) Protección Social	0	0	0	0	0	0
b7) Otros Asuntos Sociales	0	0	0	0	0	0
C. Desarrollo Económico (C=c1+c2+c3+c4+c5+c6+c7+c8+c9)	0	0	0	0	0	0
c1) Asuntos Económicos, Comerciales y Laborales en General	0	0	0	0	0	0
c2) Agropecuaria, Silvicultura, Pesca y Caza	0	0	0	0	0	0
c3) Combustibles y Energía	0	0	0	0	0	0
c4) Minería, Manufacturas y Construcción	0	0	0	0	0	0
c5) Transporte	0	0	0	0	0	0
c6) Comunicaciones	0	0	0	0	0	0
c7) Turismo	0	0	0	0	0	0
c8) Ciencia, Tecnología e Innovación	0	0	0	0	0	0
c9) Otras Industrias y Otros Asuntos Económicos	0	0	0	0	0	0

REGIMEN ESTATAL DE PROTECCION SOCIAL EN SALUD EN EL ESTADO DE QUERETARO (a)
 Estado Analítico del Ejercicio del Presupuesto de Egresos Detallado - LDF
 Clasificación Funcional (Finalidad y Función)
 Del 1 de Enero al 30 de Abril de 2024 (b)
 (PESOS)

Concepto (c)	Egresos					Subejercicio (e)
	Aprobado (d)	Ampliaciones/ (Reducciones)	Modificado	Devengado	Pagado	
D. Otras No Clasificadas en Funciones Anteriores (D=d1+d2+d3+d4)	0	0	0	0	0	0
d1) Transacciones de la Deuda Publica / Costo Financiero de la Deuda			0			0
d2) Transferencias, Participaciones y Aportaciones Entre Diferentes Niveles y Ordenes de Gobierno			0			0
d3) Saneamiento del Sistema Financiero			0			0
d4) Adeudos de Ejercicios Fiscales Anteriores			0			0
III. Total de Egresos (III = I + II)	15,200,000	642,872	15,842,872	14,479,657	14,171,978	1,363,216

Bajo protesta de decir verdad declaramos que los Estados Financieros y sus notas son razonablemente correctos y son responsabilidad del emisor


 LIC. VICTOR MANUEL ZAVALA ARROYO
 REPRESENTANTE LEGAL DEL REPSS

 C.P. FELIPE HERNANDEZ PALAFOX
 ELABORO

RÉGIMEN ESTATAL DE PROTECCION SOCIAL EN SALUD EN EL ESTADO DE QUERETARO (a)
Estado Analítico del Ejercicio del Presupuesto de Egresos Detallado - LDF
Clasificación de Servicios Personales por Categoría
Del 1 de Enero al 30 de Abril de 2024 (b)
(PESOS)

Concepto (c)	Egresos					Subejercicio (e)
	Aprobado (d)	Ampliaciones/ (Reducciones)	Modificado	Devengado	Pagado	
I. Gasto No Etiquetado (I=A+B+C+D+E+F)	0	0	0	0	0	0
A. Personal Administrativo y de Servicio Público			0			0
B. Magisterio			0			0
C. Servicios de Salud (C=c1+c2)	0	0	0	0	0	0
c1) Personal Administrativo			0			0
c2) Personal Médico, Paramédico y afin			0			0
D. Seguridad Pública			0			0
E. Gastos asociados a la implementación de nuevas leyes federales o reformas a las mismas (E = e1 + e2)	0	0	0	0	0	0
e1) Nombre del Programa o Ley 1			0			0
e2) Nombre del Programa o Ley 2			0			0
F. Sentencias laborales definitivas			0			0
II. Gasto Etiquetado (II=A+B+C+D+E+F)	0	0	0	0	0	0
A. Personal Administrativo y de Servicio Público			0			0
B. Magisterio			0			0
C. Servicios de Salud (C=c1+c2)	0	0	0	0	0	0
c1) Personal Administrativo			0			0
c2) Personal Médico, Paramédico y afin			0			0
D. Seguridad Pública			0			0
E. Gastos asociados a la implementación de nuevas leyes federales o reformas a las mismas (E = e1 + e2)	0	0	0	0	0	0
e1) Nombre del Programa o Ley 1			0			0
e2) Nombre del Programa o Ley 2			0			0
F. Sentencias laborales definitivas			0			0
III. Total del Gasto en Servicios Personales (III = I + II)	0	0	0	0	0	0

Bajo protesta de decir verdad declaramos que los Estados Financieros y sus notas son razonablemente correctos y son responsabilidad del emisor


 LIC. VÍCTOR MANUEL ZAVALA ARROYO
 REPRESENTANTE LEGAL DEL REPSS


 C.P. FELIPE HERNÁNDEZ PALAFOX
 ELABORO

REGIMEN ESTATAL DE PROTECCION SOCIAL EN SALUD EN EL ESTADO DE QUERETARO
 Guia de Cumplimiento de la Ley de Disciplina Financiera de las Entidades Federativas y Municipios
 Del al 30 de Abril de 2024

Indicadores de Observancia (c)	Implementación		NO Fecha estimada de cumplimiento (e)	Resultado		Fundamento (h)	Comentarios (i)
	SI Mecanismo de Verificación (d)			Monto o valor (f)	Unidad (pesos/porcentaje) (g)		
INDICADORES PRESUPUESTARIOS							
A. INDICADORES CUANTITATIVOS							
1. Balance Presupuestario Sostenible (l)							
a. Propuesta	SI	Iniciativa de Ley de Ingresos y Proyecto de Presupuesto de Egresos	27-dic-23	15'700'000.00	pesos	Art. 5 y 19 de la LDF	
b. Aprobado	SI	Ley de Ingresos y Presupuesto de Egresos	27-dic-23	15'700'000.00	pesos	Art. 5 y 19 de la LDF	
c. Delimitado	SI	Cuenta Pública / Formato 4 LDF	30-abr-24	750,416	pesos	Art. 5 y 19 de la LDF	
2. Balance Presupuestario de Recursos Disponibles Sostenible (k)							
a. Propuesta	SI	Iniciativa de Ley de Ingresos y Proyecto de Presupuesto de Egresos	27-dic-23	15'700'000.00	pesos	Art. 5 y 19 de la LDF	
b. Aprobado	SI	Ley de Ingresos y Presupuesto de Egresos	27-dic-23	15'700'000.00	pesos	Art. 5 y 19 de la LDF	
c. Devengado	SI	Cuenta Pública / Formato 4 LDF	30-abr-24	750,416	pesos	Art. 5 y 19 de la LDF	
3. Financiamiento Neto dentro del Techo de Financiamiento Neto (l)							
a. Propuesta	SI	Iniciativa de Ley de Ingresos		-	pesos	Art. 6, 19 y 46 de la LDF	
b. Aprobado	SI	Ley de Ingresos		-	pesos	Art. 6, 19 y 46 de la LDF	
c. Devengado	SI	Cuenta Pública / Formato 4 LDF		-	pesos	Art. 6, 19 y 46 de la LDF	
4. Recursos destinados a la atención de desastres naturales							
<i>a. Asignación al fideicomiso para desastres naturales (m)</i>							
a.1 Aprobado	NA	Reporte Trim. Formato 6 a)			pesos	Art. 9 de la LDF	NA
a.2 Pagado	NA	Cuenta Pública / Formato 6 a)			pesos	Art. 9 de la LDF	NA
<i>b. Aportación promedio realizada por la Entidad Federativa durante los 5 ejercicios previos, para Infraestructura dañada por desastres naturales (n)</i>							
a. Autorización de recursos aprobados por el FONDEN	NA	Autorizaciones de recursos aprobados por el FONDEN			pesos	Art. 9 de la LDF	NA
b. Costo promedio de los últimos 5 ejercicios de la reconstrucción de Infraestructura dañada por desastres naturales (p)	NA	Cuenta Pública / Auxiliar de Cuentas			pesos	Art. 9 de la LDF	NA
c. Costo promedio de los últimos 5 ejercicios de la reconstrucción de Infraestructura dañada por desastres naturales (q)	NA	Autorizaciones de recursos aprobados por el FONDEN			pesos	Art. 9 de la LDF	NA
5. Techo para servicios personales (o)							
a. Asignación en el Presupuesto de Egresos	N/A	Reporte Trim. Formato 6 d)			pesos	Art. 10 y 21 de la LDF	
b. Devengado	SI	Reporte Trim. Formato 6 d)			pesos	Art. 13 Frac. V y 21 de la LDF	
6. Previsiones de gasto para compromisos de pago derivados de APPs (r)							
a. Asignación en el Presupuesto de Egresos	NA	Presupuesto de Egresos			pesos	Art. 11 y 21 de la LDF	NA
b. Aprobado	NA	Proyecto de Presupuesto de Egresos			pesos	Art. 12 y 20 de la LDF	NA
c. Devengado	NA	Cuenta Pública / Formato 6 a)			pesos	Art. 12 y 20 de la LDF	NA
B. INDICADORES CUALITATIVOS							
1. Iniciativa de Ley de Ingresos y Proyecto de Presupuesto de Egresos							
a. Objetivos anuales, estrategias y metas para el ejercicio fiscal (t)	SI	Iniciativa de Ley de Ingresos y Proyecto de Presupuesto de Egresos			pesos	Art. 5 y 18 de la LDF	
b. Proyecciones de ejercicios posteriores (u)	SI	Iniciativa de Ley de Ingresos y Proyecto de Presupuesto de Egresos / Comandos 2 y 3 y 10			pesos	Art. 5 y 18 de la LDF	
c. Descripción de riesgos relevantes y propuestas de acción para enfrentarlos (v)	SI	Iniciativa de Ley de Ingresos y Proyecto de Presupuesto de Egresos			pesos	Art. 5 y 18 de la LDF	
d. Resultados de ejercicios anteriores y el ejercicio fiscal en cuestión (w)	SI	Iniciativa de Ley de Ingresos y Proyecto de Presupuesto de Egresos / Formatos 2 y 3 y 4			pesos	Art. 5 y 18 de la LDF	
e. Estudio actuarial de las pensiones de sus trabajadores (x)	NA	Proyecto de Presupuesto de Egresos / Formato 8		0	pesos	Art. 5 y 18 de la LDF	NA
2. Balance Presupuestario de Recursos Disponibles, en caso de ser negativo							
a. Razones excepcionales que justifiquen el Balance Presupuestario de Recursos Disponibles negativo (y)	NA	Iniciativa de Ley de Ingresos o Proyecto de Presupuesto de Egresos			pesos	Art. 6 y 19 de la LDF	NA
b. Fuente de recursos para cubrir el Balance Presupuestario de Recursos Disponibles negativo (z)	NA	Iniciativa de Ley de Ingresos o Proyecto de Presupuesto de Egresos			pesos	Art. 6 y 19 de la LDF	NA
c. Número de ejercicios fiscales y acciones necesarias para cubrir el Balance Presupuestario de Recursos Disponibles negativo (aa)	NA	Iniciativa de Ley de Ingresos o Proyecto de Presupuesto de Egresos			pesos	Art. 6 y 19 de la LDF	NA
d. Informes Trimestrales sobre el avance de las acciones para recuperar el Balance Presupuestario de Recursos Disponibles (ab)	NA	Reporte Trim. y Cuenta Pública			pesos	Art. 6 y 19 de la LDF	NA
3. Servicios Personales							
a. Remuneraciones de los servidores públicos (ac)	SI	Proyecto de Presupuesto			PESOS	Art. 10 y 21 de la LDF	
b. Previsiones salariales y económicas para cubrir incrementos salariales, creación de plazas y otros (ad)	N/A	Proyecto de presupuesto				Art. 10 y 21 de la LDF	
INDICADORES DEL EJERCICIO PRESUPUESTARIO							
A. INDICADORES CUANTITATIVOS							
1. Ingresos Excedentes derivados de Ingresos de Libre Disposición							
a. Monto de Ingresos Excedentes derivados de ILD (ae)	SI	Cuenta Pública / Formato 5		0	pesos	Art. 14 y 21 de la LDF	NA
b. Monto de Ingresos Excedentes derivados de ILD destinados al fin del A.16, Fracción I de la LDF (af)	NA	Cuenta Pública		0	pesos	Art. 14 y 21 de la LDF	NA
c. Monto de Ingresos Excedentes derivados de ILD destinados al fin del A.16, Fracción II, a) de la LDF (ag)	NA	Cuenta Pública		0	pesos	Art. 14 y 21 de la LDF	NA
d. Monto de Ingresos Excedentes derivados de ILD destinados al fin del A.16, Fracción II, b) de la LDF (ah)	NA	Cuenta Pública		0	pesos	Art. 14 y 21 de la LDF	NA
e. Monto de Ingresos Excedentes derivados de ILD destinados al fin del artículo noveno transitorio de la LDF (ai)	NA			0	pesos	Art. Noveno Transitorio de la LDF	NA
B. INDICADORES CUALITATIVOS							
1. Análisis costo-beneficio para programas o proyectos de inversión mayores a 10 millones de USDs (aj)							
a. Análisis de conveniencia y análisis de transferencia de riesgos de los proyectos APPs (ak)	NA	Página de internet de la Secretaría de Finanzas o Tesorería Municipal		0		Art. 13 Frac. III y 21 de la LDF	NA
b. Identificación de población objetivo, destino y temporalidad de subsidios (al)	NA	Página de internet de la Secretaría de Finanzas o Tesorería Municipal		0		Art. 13 Frac. VII y 21 de la LDF	NA
INDICADORES DE DEUDA PÚBLICA							
A. INDICADORES CUANTITATIVOS							
1. Obligaciones a Corto Plazo							
a. Límite de Obligaciones a Corto Plazo (am)	N/A				pesos	Art. 30 Frac. I de la LDF	
b. Obligaciones a Corto Plazo (an)	N/A				pesos	Art. 30 Frac. I de la LDF	

Bajo protesta de decir verdad declaramos que los Estados Financieros y sus Notas son razonablemente correctos y responsabilidad del emisor.


DR. VÍCTOR MANUEL ZAVALA ARROYO
 REPRESENTANTE LEGAL DEL REPS

REGIMEN ESTATAL DE PROTECCION SOCIAL EN SALUD EN EL ESTADO DE QUERETARO

**INFORMACION
BALANZA
DE
COMPROBACION**

**AL 30 DE ABRIL
2024**

RÉGIMEN ESTATAL DE PROTECCIÓN SOCIAL EN SALUD EN EL ESTADO DE QUERÉTARO



Balanza de Comprobación del 01/ene/2024 al 30/abr/2024

Cuentas con saldos y movimientos acumulado. (De la cuenta: 1000 a la 9999)

Fecha y hora de Impresión 20/may/2024 01:14 p.m.

Rep: rptBalanzaComprobacion

Nat.	Cuenta	Nombre de la cuenta	SALDO ANTERIOR		MOVIMIENTOS		SALDO ACTUAL	
			DEUDOR	ACREEDOR	DEUDOR	ACREEDOR	DEUDOR	ACREEDOR
D	1115-1-09	PORTABILIDAD	\$123,062.64	\$0.00	\$4.14	\$0.00	\$123,066.78	\$0.00
D	1115-1-28	BANBAJIO-2023	\$262,395.97	\$0.00	\$7.61	\$45,872.20	\$216,531.38	\$0.00
D	1115-1-29	BANBAJIO 415665060101	\$23,828.97	\$0.00	\$15,200,035.91	\$10,885,730.26	\$4,338,134.62	\$0.00
D	1115-1-30	Banbajio 423325100101	\$4,184,685.15	\$0.00	\$25.12	\$3,951,157.00	\$233,553.27	\$0.00
D	1122-73	Ingresos por Venta de Bienes y Prestación de Servicios de Entidades Paraestatales y Fideicomisos No Empresariales y No Financieros	\$148,579.58	\$0.00	\$0.00	\$0.00	\$148,579.58	\$0.00
D	1122-91	TRANSFERENCIAS INTERNAS Y ASIGNACIONES AL SECTOR PÚBLICO	\$0.00	\$0.00	\$15,200,000.00	\$15,200,000.00	\$0.00	\$0.00
D	1124-51-01	Productos	\$0.00	\$0.00	\$72.78	\$72.78	\$0.00	\$0.00
D	1241-3-5151	Equipo de cómputo y de tecnología de la información	\$9,193.93	\$0.00	\$0.00	\$0.00	\$9,193.93	\$0.00
D	1241-9-5191	Otros mobiliarios y equipos de administración	\$13,005.36	\$0.00	\$0.00	\$0.00	\$13,005.36	\$0.00
D	1251-5911	Software	\$74,381.52	\$0.00	\$0.00	\$0.00	\$74,381.52	\$0.00
D	1254-1-5971	LICENCIAS INFORMÁTICAS E INTELECTUALES	\$10,419.12	\$0.00	\$0.00	\$0.00	\$10,419.12	\$0.00
A	1263-1-1241	DEPRECIACIÓN ACUMULADA DE MOBILIARIO Y EQUIPO DE ADMINISTRACIÓN	\$0.00	\$18,011.44	\$0.00	\$0.00	\$0.00	\$18,011.44
A	1265-4-1	Licencias	\$0.00	\$72,312.47	\$0.00	\$0.00	\$0.00	\$72,312.47
A	2112-1-000150	BANCO DEL BAJIO, S.A., INSTITUCION DE BANCA MULTIPLE	\$0.00	\$0.00	\$928.00	\$928.00	\$0.00	\$0.00
A	2112-1-000192	ALEJANDRA ESPIRITU CORTES	\$0.00	\$0.00	\$753,813.08	\$753,813.08	\$0.00	\$0.00
A	2112-1-000194	VICENTE MARTINEZ TREJO	\$0.00	\$0.00	\$1,102,450.54	\$1,102,450.54	\$0.00	\$0.00
A	2112-1-000195	MARTIN HERNESTO PEREZ CRUZ	\$0.00	\$0.00	\$734,531.44	\$734,531.44	\$0.00	\$0.00
A	2112-1-000196	BRANDON TREJO LOPEZ	\$0.00	\$0.00	\$559,327.54	\$559,327.54	\$0.00	\$0.00
A	2112-1-000219	ZAPATA DENIS CONTADORES PUBLICOS	\$0.00	\$0.00	\$44,944.20	\$44,944.20	\$0.00	\$0.00
A	2112-1-000254	GRISelda FLORES SANCHEZ	\$0.00	\$0.00	\$908,489.26	\$908,489.26	\$0.00	\$0.00
A	2112-1-000255	ORFA SERRATO SERRATO	\$0.00	\$0.00	\$410,858.45	\$410,858.45	\$0.00	\$0.00
A	2112-1-000256	EVERALDO ISRAEL MORALES AGUILAR	\$0.00	\$0.00	\$530,771.30	\$530,771.30	\$0.00	\$0.00
A	2112-1-000257	FERNANDO GONZALEZ BARRON	\$0.00	\$0.00	\$386,285.47	\$386,285.47	\$0.00	\$0.00
A	2112-1-000258	ERIKA OLVERA NUÑEZ	\$0.00	\$0.00	\$511,241.30	\$511,241.30	\$0.00	\$0.00
A	2112-1-000259	JUANA SAAVEDRA CUEVARA	\$0.00	\$0.00	\$456,805.70	\$456,805.70	\$0.00	\$0.00
A	2112-1-000260	ADRIANA CATALINA RODRIGUEZ HERNANDEZ	\$0.00	\$0.00	\$461,112.04	\$461,112.04	\$0.00	\$0.00
A	2112-1-000262	HUGO MENDEZ AGUILAR	\$0.00	\$0.00	\$915,326.62	\$915,326.62	\$0.00	\$0.00
A	2112-1-000263	PUEBLITO BEATRIZ TOVAR GARCIA	\$0.00	\$0.00	\$352,755.47	\$352,755.47	\$0.00	\$0.00
A	2112-1-000264	JUAN ARMANDO PENALOZA JUAREZ	\$0.00	\$0.00	\$320,983.37	\$320,983.37	\$0.00	\$0.00
A	2112-1-000265	DULCE LILIANA SOTO ARELLANO	\$0.00	\$0.00	\$296,111.73	\$296,111.73	\$0.00	\$0.00
A	2112-1-000266	ANTONIO ALFONSO SUAREZ CORDOVA	\$0.00	\$0.00	\$1,407,934.70	\$1,407,934.70	\$0.00	\$0.00
A	2112-1-000268	JOSE CARLOS HERNANDEZ GONZALEZ	\$0.00	\$0.00	\$1,200,577.85	\$1,200,577.85	\$0.00	\$0.00
A	2112-1-000269	JENNIFER USCANGA ESTRADA	\$0.00	\$0.00	\$1,230,158.50	\$1,230,158.50	\$0.00	\$0.00
A	2112-1-000272	FRANCISCO CESAR DE SANTIAGO SANTIAGO	\$0.00	\$0.00	\$478,686.70	\$478,686.70	\$0.00	\$0.00
A	2112-1-000273	IRMA ISABEL MURO DE LA FUENTE	\$0.00	\$0.00	\$623,523.86	\$623,523.86	\$0.00	\$0.00
A	2112-1-000274	PAOLA BERENICE RESENDIZ CARBAJAL	\$0.00	\$0.00	\$484,360.52	\$484,360.52	\$0.00	\$0.00

RÉGIMEN ESTATAL DE PROTECCIÓN SOCIAL EN SALUD EN EL ESTADO DE QUERÉTARO



Balanza de Comprobación del 01/ene/2024 al 30/abr/2024

Cuentas con saldos y movimientos acumulados. (De la cuenta: 1000 a la 9999)

Fecha y hora de Impresión 20/may/2024 01:14 p.m.

Rep: rptBalanzaComprobacion

Nat.	Cuenta	Nombre de la cuenta	SALDO ANTERIOR		MOVIMIENTOS		SALDO ACTUAL	
			DEUDOR	ACREEDOR	DEUDOR	ACREEDOR	DEUDOR	ACREEDOR
A	2112-3981	Impuesto sobre nóminas y otros que se deriven de una relación laboral	\$0.00	\$0.00	\$0.00	\$307,679.00	\$0.00	\$307,679.00
A	2117-1-03	ISR RETENIDO LIQUIDACION	\$0.00	\$3,543,464.56	\$3,543,464.00	\$3,240,375.18	\$0.00	\$3,240,375.74
A	2117-3981	Impuesto sobre nóminas y otros que se deriven de una relación laboral	\$0.00	\$407,692.84	\$407,693.00	\$0.00	\$0.00	-\$0.16
A	3210-2023	Resultado del Ejercicio Actual 2023	\$0.00	\$343,433.04	\$343,433.04	\$0.00	\$0.00	\$0.00
A	3220-0-01	RESULTADO DE EJERCICIOS ANTERIORES 2015	\$0.00	\$82,785,469.44	\$0.00	\$0.00	\$0.00	\$82,785,469.44
A	3220-2016	RESULTADO DE EJERCICIOS ANTERIORES 2016	\$0.00	-\$10,530,907.65	\$0.00	\$0.00	\$0.00	-\$10,530,907.65
A	3220-2017	RESULTADO DE EJERCICIOS ANTERIORES 2017	\$0.00	-\$45,904,399.35	\$0.00	\$0.00	\$0.00	-\$45,904,399.35
A	3220-2018	RESULTADO DE EJERCICIOS ANTERIORES 2018	\$0.00	\$7,362,304.26	\$0.00	\$0.00	\$0.00	\$7,362,304.26
A	3220-2019	RESULTADO DE EJERCICIOS ANTERIORES 2019	\$0.00	-\$15,625,294.19	\$0.00	\$0.00	\$0.00	-\$15,625,294.19
A	3220-2020	RESULTADO DE EJERCICIOS ANTERIORES 2020	\$0.00	-\$11,856,128.84	\$0.00	\$0.00	\$0.00	-\$11,856,128.84
A	3220-2021	RESULTADO DE EJERCICIOS ANTERIORES 2021	\$0.00	-\$150,602.15	\$0.00	\$0.00	\$0.00	-\$150,602.15
A	3220-2022	RESULTADO DE EJERCICIOS ANTERIORES 2022	\$0.00	-\$2,192,540.52	\$0.00	\$0.00	\$0.00	-\$2,192,540.52
A	3220-2023	RESULTADO DE EJERCICIOS ANTERIORES 2023	\$0.00	\$0.00	\$0.00	\$343,433.04	\$0.00	\$343,433.04
A	3250-2016	RECTIFICACIONES EJERCICIO 2016 (2020)	\$0.00	\$695,392.07	\$0.00	\$0.00	\$0.00	\$695,392.07
A	3250-2017	RECTIFICACIONES EJERCICIO 2017	\$0.00	\$1,570,813.30	\$0.00	\$0.00	\$0.00	\$1,570,813.30
A	3250-2018	RECTIFICACIONES EJERCICIO 2018	\$0.00	-\$5,747,372.00	\$0.00	\$0.00	\$0.00	-\$5,747,372.00
A	3250-2019	RECTIFICACIONES EJERCICIO 2019	\$0.00	\$57,903.52	\$0.00	\$0.00	\$0.00	\$57,903.52
A	4151-01-06	Intereses Bancarios 2024	\$0.00	\$0.00	\$0.00	\$72.78	\$0.00	\$72.78
A	4221-01-11	Incentivos de Colaboracion	\$0.00	\$0.00	\$0.00	\$15,200,000.00	\$0.00	\$15,200,000.00
D	5133-3311	Servicios legales, de contabilidad, auditoría y relacionados	\$0.00	\$0.00	\$44,944.20	\$0.00	\$44,944.20	\$0.00
D	5134-3411	Servicios financieros y bancarios	\$0.00	\$0.00	\$928.00	\$0.00	\$928.00	\$0.00
D	5139-3941	Sentencias y resoluciones por autoridad competente	\$0.00	\$0.00	\$14,126,105.44	\$0.00	\$14,126,105.44	\$0.00
D	5139-3981	Impuesto sobre nóminas y otros que se deriven de una relación laboral	\$0.00	\$0.00	\$307,679.00	\$0.00	\$307,679.00	\$0.00
D	7410-1	DEMANDAS JUDICIAL EN PROCESO DE RESOLUCIÓN	\$0.00	\$0.00	\$1,981,877.42	\$1,981,877.42	\$0.00	\$0.00
D	8110-51-01-01-06	Intereses Bancarios 2024	\$0.00	\$0.00	\$22.03	\$0.00	\$22.03	\$0.00
D	8110-91-01-14	Incentivos de Colaboracion 2014	\$0.00	\$0.00	\$15,200,000.00	\$0.00	\$15,200,000.00	\$0.00
A	8120-51-01-01-06	Intereses Bancarios 2024	\$0.00	\$0.00	\$72.78	\$72.78	\$0.00	\$0.00
A	8120-91-01-11	Incentivos de Colaboracion	\$0.00	\$0.00	\$15,200,000.00	\$0.00	\$0.00	-\$15,200,000.00
A	8120-91-01-14	Incentivos de Colaboracion 2014	\$0.00	\$0.00	\$0.00	\$0.00	\$0.00	\$15,200,000.00
D	8130-51-01-01-06	Intereses Bancarios 2024	\$0.00	\$0.00	\$50.75	\$0.00	\$50.75	\$0.00
A	8140-51-01-01-06	Intereses Bancarios 2024	\$0.00	\$0.00	\$72.78	\$72.78	\$0.00	\$0.00
A	8140-91-01-11	Incentivos de Colaboracion	\$0.00	\$0.00	\$0.00	\$0.00	\$0.00	\$0.00
A	8150-51-01-01-06	Intereses Bancarios 2024	\$0.00	\$0.00	\$0.00	\$72.78	\$0.00	\$72.78
A	8150-91-01-11	Incentivos de Colaboracion	\$0.00	\$0.00	\$0.00	\$0.00	\$0.00	\$0.00
A	8210-1455N-158N-U482-3311-1	Servicios legales, de contabilidad, auditoría y relacionados G. Corriente	\$0.00	\$0.00	\$0.00	\$200,000.00	\$0.00	\$200,000.00
A	8210-1455N-158N-U482-3941-1	Sentencias y resoluciones por autoridad competente G. Corriente	\$0.00	\$0.00	\$0.00	\$15,000,000.00	\$0.00	\$15,000,000.00

RÉGIMEN ESTATAL DE PROTECCIÓN SOCIAL EN SALUD EN EL ESTADO DE QUERÉTARO



Rep: rptBalanzaComprobacion

Balanza de Comprobación del 01/ene/2024 al 30/abr/2024

Cuentas con saldos y movimientos acumulado. (De la cuenta: 1000 a la 9999)

Fecha y hora de impresión 20/may/2024 01:14 p.m.

Nat.	Cuenta	Nombre de la cuenta	SALDO ANTERIOR				MOVIMIENTOS				SALDO ACTUAL	
			DEUDOR	ACREEDOR	DEUDOR	ACREEDOR	DEUDOR	ACREEDOR	DEUDOR	ACREEDOR	DEUDOR	ACREEDOR
			D	8220-1455N-158N-U482-3311-1	Servicios legales, de contabilidad, auditoría y relacionados G. Corriente	\$0.00	\$0.00	\$200,000.00	\$0.00	\$200,000.00	\$0.00	\$0.00
D	8220-1455N-158N-U482-3941-1	Sentencias y resoluciones por autoridad competente G. Corriente	\$0.00	\$0.00	\$15,000,035.70	\$14,433,784.44	\$566,251.26	\$0.00	\$0.00	\$566,251.26	\$0.00	\$0.00
D	8220-1455N-158N-U482-3981-1	Impuesto sobre nóminas y otros que se deriven de una relación laboral G. Corriente	\$0.00	\$0.00	\$307,679.00	\$307,679.00	\$0.00	\$0.00	\$307,679.00	\$0.00	\$0.00	\$0.00
D	8220-1456N-158N-U482-3311-1	Servicios legales, de contabilidad, auditoría y relacionados G. Corriente	\$0.00	\$0.00	\$150,000.00	\$44,944.20	\$105,055.80	\$0.00	\$0.00	\$105,055.80	\$0.00	\$0.00
D	8220-1456N-158N-U482-3411-1	Servicios financieros y bancarios G. Corriente	\$0.00	\$0.00	\$500.00	\$0.00	\$500.00	\$0.00	\$0.00	\$500.00	\$0.00	\$0.00
D	8220-1456N-158N-U482-3941-1	Sentencias y resoluciones por autoridad competente G. Corriente	\$0.00	\$0.00	\$83,034.69	\$0.00	\$83,034.69	\$0.00	\$0.00	\$83,034.69	\$0.00	\$0.00
D	8220-1457N-158N-U482-3411-1	Servicios financieros y bancarios G. Corriente	\$0.00	\$0.00	\$28.00	\$0.00	\$28.00	\$0.00	\$0.00	\$28.00	\$0.00	\$0.00
D	8220-1457N-158N-U482-3941-1	Sentencias y resoluciones por autoridad competente G. Corriente	\$0.00	\$0.00	\$23,800.97	\$0.00	\$23,800.97	\$0.00	\$0.00	\$23,800.97	\$0.00	\$0.00
D	8220-1458N-158N-U482-3411-1	Servicios financieros y bancarios G. Corriente	\$0.00	\$0.00	\$500.00	\$0.00	\$500.00	\$0.00	\$0.00	\$500.00	\$0.00	\$0.00
D	8220-1458N-158N-U482-3941-1	Sentencias y resoluciones por autoridad competente G. Corriente	\$0.00	\$0.00	\$122,571.72	\$0.00	\$122,571.72	\$0.00	\$0.00	\$122,571.72	\$0.00	\$0.00
D	8220-1459N-158N-U482-3411-1	Servicios financieros y bancarios G. Corriente	\$0.00	\$0.00	\$928.00	\$928.00	\$0.00	\$0.00	\$928.00	\$0.00	\$0.00	\$0.00
D	8220-1459N-158N-U482-3941-1	Sentencias y resoluciones por autoridad competente G. Corriente	\$0.00	\$0.00	\$262,101.40	\$628.00	\$261,473.40	\$0.00	\$0.00	\$261,473.40	\$0.00	\$0.00
A	8230-1455N-158N-U482-3941-1	Sentencias y resoluciones por autoridad competente G. Corriente	\$0.00	\$0.00	\$307,679.00	\$35.70	\$0.00	\$0.00	\$307,679.00	\$0.00	\$0.00	-\$307,643.30
A	8230-1455N-158N-U482-3981-1	Impuesto sobre nóminas y otros que se deriven de una relación laboral G. Corriente	\$0.00	\$0.00	\$0.00	\$307,679.00	\$0.00	\$0.00	\$307,679.00	\$0.00	\$0.00	\$307,679.00
A	8230-1456N-158N-U482-3311-1	Servicios legales, de contabilidad, auditoría y relacionados G. Corriente	\$0.00	\$0.00	\$0.00	\$150,000.00	\$0.00	\$0.00	\$150,000.00	\$0.00	\$0.00	\$150,000.00
A	8230-1456N-158N-U482-3411-1	Servicios financieros y bancarios G. Corriente	\$0.00	\$0.00	\$0.00	\$500.00	\$0.00	\$0.00	\$500.00	\$0.00	\$0.00	\$500.00
A	8230-1456N-158N-U482-3941-1	Sentencias y resoluciones por autoridad competente G. Corriente	\$0.00	\$0.00	\$0.00	\$83,034.69	\$0.00	\$0.00	\$83,034.69	\$0.00	\$0.00	\$83,034.69
A	8230-1457N-158N-U482-3411-1	Servicios financieros y bancarios G. Corriente	\$0.00	\$0.00	\$0.00	\$28.00	\$0.00	\$0.00	\$28.00	\$0.00	\$0.00	\$28.00
A	8230-1457N-158N-U482-3941-1	Sentencias y resoluciones por autoridad competente G. Corriente	\$0.00	\$0.00	\$0.00	\$23,800.97	\$0.00	\$0.00	\$23,800.97	\$0.00	\$0.00	\$23,800.97
A	8230-1458N-158N-U482-3411-1	Servicios financieros y bancarios G. Corriente	\$0.00	\$0.00	\$0.00	\$500.00	\$0.00	\$0.00	\$500.00	\$0.00	\$0.00	\$500.00
A	8230-1458N-158N-U482-3941-1	Sentencias y resoluciones por autoridad competente G. Corriente	\$0.00	\$0.00	\$0.00	\$122,571.72	\$0.00	\$0.00	\$122,571.72	\$0.00	\$0.00	\$122,571.72
A	8230-1459N-158N-U482-3411-1	Servicios financieros y bancarios G. Corriente	\$0.00	\$0.00	\$0.00	\$928.00	\$0.00	\$0.00	\$928.00	\$0.00	\$0.00	\$928.00
A	8230-1459N-158N-U482-3941-1	Sentencias y resoluciones por autoridad competente G. Corriente	\$0.00	\$0.00	\$628.00	\$262,101.40	\$0.00	\$0.00	\$262,101.40	\$0.00	\$0.00	\$261,473.40

RÉGIMEN ESTATAL DE PROTECCIÓN SOCIAL EN SALUD EN EL ESTADO DE QUERÉTARO



Balanza de Comprobación del 01/ene/2024 al 30/abr/2024

Cuentas con saldos y movimientos acumulados. (De la cuenta: 1000 a la 9999)

Fecha y hora de Impresión: 20/may/2024 01:14 p.m.

Rep: rptBalanzaComprobacion

Nat.	Cuenta	Nombre de la cuenta	SALDO ANTERIOR				MOVIMIENTOS				SALDO ACTUAL		
			DEUDOR	ACREEDOR	DEUDOR	ACREEDOR	DEUDOR	ACREEDOR	DEUDOR	ACREEDOR	DEUDOR	ACREEDOR	
D	8240-1455N-158N-U482-3941-1	Sentencias y resoluciones por autoridad competente G. Corriente	\$0.00	\$0.00	\$14,126,105.44	\$14,126,105.44	\$0.00	\$0.00	\$14,126,105.44	\$0.00	\$0.00	\$0.00	\$0.00
D	8240-1455N-158N-U482-3981-1	Impuesto sobre nóminas y otros que se deriven de una relación laboral G. Corriente	\$0.00	\$0.00	\$307,679.00	\$307,679.00	\$0.00	\$0.00	\$307,679.00	\$0.00	\$0.00	\$0.00	\$0.00
D	8240-1456N-158N-U482-3311-1	Servicios legales, de contabilidad, auditoría y relacionados G. Corriente	\$0.00	\$0.00	\$44,944.20	\$44,944.20	\$0.00	\$0.00	\$44,944.20	\$0.00	\$0.00	\$0.00	\$0.00
D	8240-1459N-158N-U482-3411-1	Servicios financieros y bancarios G. Corriente	\$0.00	\$0.00	\$928.00	\$928.00	\$0.00	\$0.00	\$928.00	\$0.00	\$0.00	\$0.00	\$0.00
D	8250-1455N-158N-U482-3941-1	Sentencias y resoluciones por autoridad competente G. Corriente	\$0.00	\$0.00	\$14,126,105.44	\$14,126,105.44	\$0.00	\$0.00	\$14,126,105.44	\$0.00	\$0.00	\$0.00	\$0.00
D	8250-1455N-158N-U482-3981-1	Impuesto sobre nóminas y otros que se deriven de una relación laboral G. Corriente	\$0.00	\$0.00	\$307,679.00	\$307,679.00	\$0.00	\$0.00	\$307,679.00	\$0.00	\$0.00	\$0.00	\$0.00
D	8250-1456N-158N-U482-3311-1	Servicios legales, de contabilidad, auditoría y relacionados G. Corriente	\$0.00	\$0.00	\$44,944.20	\$44,944.20	\$0.00	\$0.00	\$44,944.20	\$0.00	\$0.00	\$0.00	\$0.00
D	8250-1459N-158N-U482-3411-1	Servicios financieros y bancarios G. Corriente	\$0.00	\$0.00	\$928.00	\$928.00	\$0.00	\$0.00	\$928.00	\$0.00	\$0.00	\$0.00	\$0.00
D	8260-1455N-158N-U482-3941-1	Sentencias y resoluciones por autoridad competente G. Corriente	\$0.00	\$0.00	\$14,126,105.44	\$14,126,105.44	\$0.00	\$0.00	\$14,126,105.44	\$0.00	\$0.00	\$0.00	\$0.00
D	8260-1456N-158N-U482-3311-1	Servicios legales, de contabilidad, auditoría y relacionados G. Corriente	\$0.00	\$0.00	\$44,944.20	\$44,944.20	\$0.00	\$0.00	\$44,944.20	\$0.00	\$0.00	\$0.00	\$0.00
D	8260-1459N-158N-U482-3411-1	Servicios financieros y bancarios G. Corriente	\$0.00	\$0.00	\$928.00	\$928.00	\$0.00	\$0.00	\$928.00	\$0.00	\$0.00	\$0.00	\$0.00
D	8270-1455N-158N-U482-3941-1	Sentencias y resoluciones por autoridad competente G. Corriente	\$0.00	\$0.00	\$14,126,105.44	\$14,126,105.44	\$0.00	\$0.00	\$14,126,105.44	\$0.00	\$0.00	\$0.00	\$0.00
D	8270-1456N-158N-U482-3311-1	Servicios legales, de contabilidad, auditoría y relacionados G. Corriente	\$0.00	\$0.00	\$44,944.20	\$44,944.20	\$0.00	\$0.00	\$44,944.20	\$0.00	\$0.00	\$0.00	\$0.00
D	8270-1459N-158N-U482-3411-1	Servicios financieros y bancarios G. Corriente	\$0.00	\$0.00	\$928.00	\$928.00	\$0.00	\$0.00	\$928.00	\$0.00	\$0.00	\$0.00	\$0.00

Sumas =>

\$4,849,552.24	\$4,849,552.24	\$184,691,220.68	\$184,691,220.68	\$50,689,467.46	\$50,689,467.46
----------------	----------------	------------------	------------------	-----------------	-----------------

REGIMEN ESTATAL DE PROTECCION SOCIAL EN SALUD EN EL ESTADO DE QUERETARO

INFORMACION

LIBRO

DE

DIARIO

AL 30 DE ABRIL

2024

RÉGIMEN ESTATAL DE PROTECCIÓN SOCIAL EN SALUD EN EL ESTADO DE QUERÉTARO



Rep: rptLibroDiario

Del 01/abr/2024 al 30/abr/2024
(Cifras en pesos y centavos)

Fecha y hora de Impresión | 20/may/2024 01:15 p.m.

Fecha	No. de Evento	Poliza	Documento Fuente	Cuenta	Nombre	Descripción	MONTO	
							DEBE	HABER
11/abr/2024	IR 000005	00005	Ingreso Pagado	8120-91-01-11	Incentivos de Colaboracion	ID directo: 5, Incentivos de Colaboracion	\$15,200,000.00	\$0.00
				8140-91-01-11	Incentivos de Colaboracion	ID directo: 5, Incentivos de Colaboracion	\$0.00	\$15,200,000.00
				1122-91	TRANSFERENCIAS INTERNAS Y ASIGNACIONES AL SECTOR PÚBLICO	ID directo: 5, Incentivos de Colaboracion	\$15,200,000.00	\$0.00
				4221-01-11	Incentivos de Colaboracion	ID directo: 5, Incentivos de Colaboracion	\$0.00	\$15,200,000.00
				8140-91-01-11	Incentivos de Colaboracion	IR-5, Incentivos de Colaboracion	\$15,200,000.00	\$0.00
				8150-91-01-11	Incentivos de Colaboracion	IR-5, PORTABILIDAD 2DO SEMESTRE 2023	\$15,200,000.00	\$0.00
				1115-1-29	BANBAJIO 415665060101	IR-5, Incentivos de Colaboracion	\$0.00	\$15,200,000.00
				1122-91	TRANSFERENCIAS INTERNAS Y ASIGNACIONES AL SECTOR PÚBLICO		\$0.00	\$15,200,000.00
							60,800,000.00	60,800,000.00
12/abr/2024	PA 000003	00005	Pago	8240-1455N-I58N-U482-	Sentencias y resoluciones por autoridad competente G. Corriente	GC	\$734,531.44	\$0.00
				8220-1455N-I58N-U482-	Sentencias y resoluciones por autoridad competente G. Corriente	GC	\$0.00	\$734,531.44
				8250-1455N-I58N-U482-	Sentencias y resoluciones por autoridad competente G. Corriente	GD Folio: 3, Factura: R-40975027602	\$734,531.44	\$0.00
				8240-1455N-I58N-U482-	Sentencias y resoluciones por autoridad competente G. Corriente	GD Folio: 3, Factura: R-40975027602	\$0.00	\$734,531.44
				5139-3941	Sentencias y resoluciones por autoridad competente	GD Folio: 3, Factura: R-40975027602	\$734,531.44	\$0.00
				2112-1-000195	MARTIN HERNESTO PEREZ CRUZ	GD Folio: 3, Factura: R-40975027602	\$0.00	\$734,531.44
				8260-1455N-I58N-U482-	Sentencias y resoluciones por autoridad competente G. Corriente	GE	\$0.00	\$734,531.44
				8250-1455N-I58N-U482-	Sentencias y resoluciones por autoridad competente G. Corriente	GE	\$0.00	\$734,531.44
				8270-1455N-I58N-U482-	Sentencias y resoluciones por autoridad competente G. Corriente	GP Directo 3 MARTIN HERNESTO PEREZ CRUZ, Pago: 3	\$0.00	\$734,531.44
				8260-1455N-I58N-U482-	Sentencias y resoluciones por autoridad competente G. Corriente	GP Directo 3 MARTIN HERNESTO PEREZ CRUZ, Pago: 3	\$0.00	\$734,531.44
				1115-1-29	BANBAJIO 415665060101	GP Directo 3 MARTIN HERNESTO PEREZ CRUZ, Pago: 3	\$600,000.00	\$0.00
				2117-1-03	ISR RETENIDO LIQUIDACION	ISR POR DEMANDA LABORAL	\$0.00	\$134,531.44
				2112-1-000195	MARTIN HERNESTO PEREZ CRUZ		\$734,531.44	\$0.00
							4,407,188.64	4,407,188.64
12/abr/2024	PA 000004	00006	Pago	8240-1455N-I58N-U482-	Sentencias y resoluciones por autoridad competente G. Corriente	GC	\$1,407,934.70	\$0.00
				8220-1455N-I58N-U482-	Sentencias y resoluciones por autoridad competente G. Corriente	GC	\$0.00	\$1,407,934.70
				8250-1455N-I58N-U482-	Sentencias y resoluciones por autoridad competente G. Corriente	GD Folio: 4, Factura: 40967027602	\$1,407,934.70	\$0.00
				8240-1455N-I58N-U482-	Sentencias y resoluciones por autoridad competente G. Corriente	GD Folio: 4, Factura: 40967027602	\$0.00	\$1,407,934.70

RÉGIMEN ESTATAL DE PROTECCIÓN SOCIAL EN SALUD EN EL ESTADO DE QUERÉTARO



LIBRO DIARIO
Del 01/abr/2024 al 30/abr/2024
(Cifras en pesos y centavos)

Fecha y hora de Impresión | 20/may/2024 | 01:15 p.m.

Fecha	No. de Evento	Poliza	Documento Fuente	Cuenta	Nombre	Descripción	MONTO	
							DEBE	HABER
12/abr/2024	PA 000004	c00006	Pago	5139-3941	Sentencias y resoluciones por autoridad competente	GD Folio: 4, Factura: 40967027602	\$1,407,934.70	\$0.00
				2112-1-000266	ANTONIO ALFONSO SUAREZ CORDOVA	GD Folio: 4, Factura: 40967027602	\$0.00	\$1,407,934.70
				8260-1455N-158N-U482-	Sentencias y resoluciones por autoridad competente G. Corriente	GE	\$1,407,934.70	\$0.00
				8250-1455N-158N-U482-	Sentencias y resoluciones por autoridad competente G. Corriente	GE	\$0.00	\$1,407,934.70
				8270-1455N-158N-U482-	Sentencias y resoluciones por autoridad competente G. Corriente	GP Directo 4 ANTONIO ALFONSO SUAREZ CORDOVA, Pago: 4	\$1,407,934.70	\$0.00
				8260-1455N-158N-U482-	Sentencias y resoluciones por autoridad competente G. Corriente	GP Directo 4 ANTONIO ALFONSO SUAREZ CORDOVA, Pago: 4	\$0.00	\$1,407,934.70
				1115-1-29	BANBAJIO 415665060101	GP Directo 4 ANTONIO ALFONSO SUAREZ CORDOVA, Pago: 4	\$0.00	\$1,080,326.18
				2117-1-03	ISR RETENIDO LIQUIDACION	ISR DEMANDA LABORAL	\$0.00	\$327,608.52
				2112-1-000266	ANTONIO ALFONSO SUAREZ CORDOVA		\$1,407,934.70	\$0.00
							8,447,608.20	8,447,608.20
12/abr/2024	PA 000005	c00007	Pago	8240-1455N-158N-U482-	Sentencias y resoluciones por autoridad competente G. Corriente	GC	\$753,813.08	\$0.00
				8220-1455N-158N-U482-	Sentencias y resoluciones por autoridad competente G. Corriente	GC	\$0.00	\$753,813.08
				8250-1455N-158N-U482-	Sentencias y resoluciones por autoridad competente G. Corriente	GD Folio: 5, Factura: 40971027602	\$753,813.08	\$0.00
				8240-1455N-158N-U482-	Sentencias y resoluciones por autoridad competente G. Corriente	GD Folio: 5, Factura: 40971027602	\$0.00	\$753,813.08
				5139-3941	Sentencias y resoluciones por autoridad competente	GD Folio: 5, Factura: 40971027602	\$753,813.08	\$0.00
				2112-1-000192	ALEJANDRA ESPIRITU CORTES	GD Folio: 5, Factura: 40971027602	\$0.00	\$753,813.08
				8260-1455N-158N-U482-	Sentencias y resoluciones por autoridad competente G. Corriente	GE	\$753,813.08	\$0.00
				8250-1455N-158N-U482-	Sentencias y resoluciones por autoridad competente G. Corriente	GE	\$0.00	\$753,813.08
				8270-1455N-158N-U482-	Sentencias y resoluciones por autoridad competente G. Corriente	GP Directo 5 ALEJANDRA ESPIRITU CORTES, Pago: 5	\$753,813.08	\$0.00
				8260-1455N-158N-U482-	Sentencias y resoluciones por autoridad competente G. Corriente	GP Directo 5 ALEJANDRA ESPIRITU CORTES, Pago: 5	\$0.00	\$753,813.08
				1115-1-29	BANBAJIO 415665060101	GP Directo 5 ALEJANDRA ESPIRITU CORTES, Pago: 5	\$0.00	\$600,000.00
				2117-1-03	ISR RETENIDO LIQUIDACION	ISR POR DEMANDAS	\$0.00	\$153,813.08
				2112-1-000192	ALEJANDRA ESPIRITU CORTES		\$753,813.08	\$0.00
							4,522,878.48	4,522,878.48
12/abr/2024	PA 000006	c00008	Pago	8240-1455N-158N-U482-	Sentencias y resoluciones por autoridad competente G. Corriente	GC	\$1,102,450.54	\$0.00
				8220-1455N-158N-U482-	Sentencias y resoluciones por autoridad competente G. Corriente	GC	\$0.00	\$1,102,450.54
				8250-1455N-158N-U482-	Sentencias y resoluciones por autoridad competente G. Corriente	GD Folio: 6, Factura: 40973027602	\$1,102,450.54	\$0.00
				8240-1455N-158N-U482-	Sentencias y resoluciones por autoridad competente G. Corriente	GD Folio: 6, Factura: 40973027602	\$0.00	\$1,102,450.54

RÉGIMEN ESTATAL DE PROTECCIÓN SOCIAL EN SALUD EN EL ESTADO DE QUERÉTARO



Del 01/abril/2024 al 30/abril/2024
(Cifras en pesos y centavos)

Fecha y hora de Impresión 20/may/2024 01:15 p.m.

Rep: rpt.LibroDiario

Fecha	No. de Evento	Poliza	Documento Fuente	Cuenta	Nombre	Descripción	MONTO	
							DEBE	HABER
12/abril/2024	PA 000006	C00008	Pago	5139-3941	Sentencias y resoluciones por autoridad competente	GD Folio: 6, Factura: 40973027602	\$1,102,450.54	\$0.00
				2112-1-000194	VICENTE MARTINEZ TREJO	GD Folio: 6, Factura: 40973027602	\$0.00	\$1,102,450.54
				8260-1455N-I58N-U482-	Sentencias y resoluciones por autoridad competente G. Corriente	GE	\$1,102,450.54	\$0.00
				8250-1455N-I58N-U482-	Sentencias y resoluciones por autoridad competente G. Corriente	GE	\$0.00	\$1,102,450.54
				8270-1455N-I58N-U482-	Sentencias y resoluciones por autoridad competente G. Corriente	GP Directo 6 VICENTE MARTINEZ TREJO, Pago: 6	\$1,102,450.54	\$0.00
				8260-1455N-I58N-U482-	Sentencias y resoluciones por autoridad competente G. Corriente	GP Directo 6 VICENTE MARTINEZ TREJO, Pago: 6	\$0.00	\$1,102,450.54
				1115-1-29	BANBAJIO 415665060101	GP Directo 6 VICENTE MARTINEZ TREJO, Pago: 6	\$0.00	\$895,000.00
				2117-1-03	ISR RETENIDO LIQUIDACION	ISR POR DEMANDAS LABORALES	\$0.00	\$207,450.54
				2112-1-000194	VICENTE MARTINEZ TREJO		\$1,102,450.54	\$0.00
							6,614,703.24	6,614,703.24
12/abril/2024	PA 000007	C00009	Pago	8240-1455N-I58N-U482-	Sentencias y resoluciones por autoridad competente G. Corriente	GC	\$1,200,577.85	\$0.00
				8220-1455N-I58N-U482-	Sentencias y resoluciones por autoridad competente G. Corriente	GC	\$0.00	\$1,200,577.85
				8250-1455N-I58N-U482-	Sentencias y resoluciones por autoridad competente G. Corriente	GD Folio: 7, Factura: 40969027602	\$1,200,577.85	\$0.00
				8240-1455N-I58N-U482-	Sentencias y resoluciones por autoridad competente G. Corriente	GD Folio: 7, Factura: 40969027602	\$0.00	\$1,200,577.85
				5139-3941	Sentencias y resoluciones por autoridad competente	GD Folio: 7, Factura: 40969027602	\$1,200,577.85	\$0.00
				2112-1-000268	JOSE CARLOS HERNANDEZ GONZALEZ	GD Folio: 7, Factura: 40969027602	\$0.00	\$1,200,577.85
				8260-1455N-I58N-U482-	Sentencias y resoluciones por autoridad competente G. Corriente	GE	\$1,200,577.85	\$0.00
				8250-1455N-I58N-U482-	Sentencias y resoluciones por autoridad competente G. Corriente	GE	\$0.00	\$1,200,577.85
				8270-1455N-I58N-U482-	Sentencias y resoluciones por autoridad competente G. Corriente	GP Directo 7 JOSE CARLOS HERNANDEZ GONZALEZ, Pago: 7	\$1,200,577.85	\$0.00
				8260-1455N-I58N-U482-	Sentencias y resoluciones por autoridad competente G. Corriente	GP Directo 7 JOSE CARLOS HERNANDEZ GONZALEZ, Pago: 7	\$0.00	\$1,200,577.85
				1115-1-29	BANBAJIO 415665060101	GP Directo 7 JOSE CARLOS HERNANDEZ GONZALEZ, Pago: 7	\$0.00	\$863,420.66
				2117-1-03	ISR RETENIDO LIQUIDACION	ISR DEMANDAS LABORALES	\$0.00	\$337,157.19
				2112-1-000268	JOSE CARLOS HERNANDEZ GONZALEZ		\$1,200,577.85	\$0.00
							7,203,467.10	7,203,467.10
12/abril/2024	PA 000008	C00010	Pago	8240-1455N-I58N-U482-	Sentencias y resoluciones por autoridad competente G. Corriente	GC	\$1,230,158.50	\$0.00
				8220-1455N-I58N-U482-	Sentencias y resoluciones por autoridad competente G. Corriente	GC	\$0.00	\$1,230,158.50
				8250-1455N-I58N-U482-	Sentencias y resoluciones por autoridad competente G. Corriente	GD Folio: 8, Factura: 40977027602	\$1,230,158.50	\$0.00
				8240-1455N-I58N-U482-	Sentencias y resoluciones por autoridad competente G. Corriente	GD Folio: 8, Factura: 40977027602	\$0.00	\$1,230,158.50

RÉGIMEN ESTATAL DE PROTECCIÓN SOCIAL EN SALUD EN EL ESTADO DE QUERÉTARO



LIBRO DIARIO
Del 01/abril/2024 al 30/abril/2024
(Cifras en pesos y centavos)


Fecha y hora de Impresión 20/may/2024 01:15 p.m.

Fecha	No. de Evento	Poliza	Documento Fuente	Cuenta	Nombre	Descripción	MONTO	
							DEBE	HABER
12/abr/2024	PA 000008	c00010	Pago	5139-3941	Sentencias y resoluciones por autoridad competente	GD Folio: 8, Factura: 40977027602	\$1,230,158.50	\$0.00
				2112-1-000269	JENNIFER USCANGA ESTRADA	GD Folio: 8, Factura: 40977027602	\$0.00	\$1,230,158.50
				8260-1455N-I58N-U482-	Sentencias y resoluciones por autoridad competente G. Corriente	GE	\$1,230,158.50	\$0.00
				8250-1455N-I58N-U482-	Sentencias y resoluciones por autoridad competente G. Corriente	GE	\$0.00	\$1,230,158.50
				8270-1455N-I58N-U482-	Sentencias y resoluciones por autoridad competente G. Corriente	GP Directo 8 JENNIFER USCANGA ESTRADA, Pago: 8	\$1,230,158.50	\$0.00
				8260-1455N-I58N-U482-	Sentencias y resoluciones por autoridad competente G. Corriente	GP Directo 8 JENNIFER USCANGA ESTRADA, Pago: 8	\$0.00	\$1,230,158.50
				1115-1-29	BANBAJIO 415665060101	GP Directo 8 JENNIFER USCANGA ESTRADA, Pago: 8	\$0.00	\$883,000.00
				2117-1-03	ISR RETENIDO LIQUIDACION	ISR POR DEMANDA LABORAL	\$0.00	\$347,158.50
				2112-1-000269	JENNIFER USCANGA ESTRADA		\$1,230,158.50	\$0.00
							7,380,951.00	7,380,951.00
12/abr/2024	PA 000009	c00011	Pago	8240-1455N-I58N-U482-	Sentencias y resoluciones por autoridad competente G. Corriente	GC	\$908,489.26	\$0.00
				8220-1455N-I58N-U482-	Sentencias y resoluciones por autoridad competente G. Corriente	GC	\$0.00	\$908,489.26
				8250-1455N-I58N-U482-	Sentencias y resoluciones por autoridad competente G. Corriente	GD Folio: 9, Factura: 40965027602	\$908,489.26	\$0.00
				8240-1455N-I58N-U482-	Sentencias y resoluciones por autoridad competente G. Corriente	GD Folio: 9, Factura: 40965027602	\$0.00	\$908,489.26
				5139-3941	Sentencias y resoluciones por autoridad competente	GD Folio: 9, Factura: 40965027602	\$908,489.26	\$0.00
				2112-1-000254	GRISELDA FLORES SANCHEZ	GD Folio: 9, Factura: 40965027602	\$0.00	\$908,489.26
				8260-1455N-I58N-U482-	Sentencias y resoluciones por autoridad competente G. Corriente	GE	\$908,489.26	\$0.00
				8250-1455N-I58N-U482-	Sentencias y resoluciones por autoridad competente G. Corriente	GE	\$0.00	\$908,489.26
				8270-1455N-I58N-U482-	Sentencias y resoluciones por autoridad competente G. Corriente	GP Directo 9 GRISELDA FLORES SANCHEZ, Pago: 9	\$908,489.26	\$0.00
				8260-1455N-I58N-U482-	Sentencias y resoluciones por autoridad competente G. Corriente	GP Directo 9 GRISELDA FLORES SANCHEZ, Pago: 9	\$0.00	\$908,489.26
				1115-1-29	BANBAJIO 415665060101	GP Directo 9 GRISELDA FLORES SANCHEZ, Pago: 9	\$0.00	\$692,831.45
				2117-1-03	ISR RETENIDO LIQUIDACION	ISR DEMANDAS LABORALES	\$0.00	\$215,657.81
				2112-1-000254	GRISELDA FLORES SANCHEZ		\$908,489.26	\$0.00
							5,450,935.56	5,450,935.56
12/abr/2024	PA 000010	c00012	Pago	8240-1455N-I58N-U482-	Sentencias y resoluciones por autoridad competente G. Corriente	GC	\$559,327.54	\$0.00
				8220-1455N-I58N-U482-	Sentencias y resoluciones por autoridad competente G. Corriente	GC	\$0.00	\$559,327.54
				8250-1455N-I58N-U482-	Sentencias y resoluciones por autoridad competente G. Corriente	GD Folio: 10, Factura: 40979027602	\$559,327.54	\$0.00
				8240-1455N-I58N-U482-	Sentencias y resoluciones por autoridad competente G. Corriente	GD Folio: 10, Factura: 40979027602	\$0.00	\$559,327.54
				5139-3941	Sentencias y resoluciones por autoridad competente	GD Folio: 10, Factura: 40979027602	\$559,327.54	\$0.00

RÉGIMEN ESTATAL DE PROTECCIÓN SOCIAL EN SALUD EN EL ESTADO DE QUERÉTARO

QUERETARO

LIBRO DIARIO




Del 01/abr/2024 al 30/abr/2024
(Cifras en pesos y centavos)

Fecha y hora de Impresión 20/may/2024 01:15 p.m.

Fecha	No. de Evento	Poliza	Documento Fuente	Cuenta	Nombre	Descripción	MONTO	
							DEBE	HABER
12/abr/2024	PA 000010	C00012	Pago	2112-1-000196	BRANDON TREJO LOPEZ	GD Folio: 10, Factura: 40979027602	\$0.00	\$559,327.54
				8260-1455N-I58N-U482-	Sentencias y resoluciones por autoridad competente G. Corriente	GE	\$559,327.54	\$0.00
				8250-1455N-I58N-U482-	Sentencias y resoluciones por autoridad competente G. Corriente	GE	\$0.00	\$559,327.54
				8270-1455N-I58N-U482-	Sentencias y resoluciones por autoridad competente G. Corriente	GP Directo 10 BRANDON TREJO LOPEZ, Pago: 10	\$559,327.54	\$0.00
				8260-1455N-I58N-U482-	Sentencias y resoluciones por autoridad competente G. Corriente	GP Directo 10 BRANDON TREJO LOPEZ, Pago: 10	\$0.00	\$559,327.54
				1115-1-29	BANBAJIO 415665060101	GP Directo 10 BRANDON TREJO LOPEZ, Pago: 10	\$0.00	\$450,000.00
				2117-1-03	ISR RETENIDO LIQUIDACION	ISR POR DEMANDAS LABORALES	\$0.00	\$109,327.54
				2112-1-000196	BRANDON TREJO LOPEZ		\$559,327.54	\$0.00
							3,355,965.24	3,355,965.24
12/abr/2024	PA 000013	C00015	Pago	8240-1455N-I58N-U482-	Sentencias y resoluciones por autoridad competente G. Corriente	GC	\$386,285.47	\$0.00
				8220-1455N-I58N-U482-	Sentencias y resoluciones por autoridad competente G. Corriente	GC	\$0.00	\$386,285.47
				8250-1455N-I58N-U482-	Sentencias y resoluciones por autoridad competente G. Corriente	GD Folio: 13, Factura: 40961027602	\$386,285.47	\$0.00
				8240-1455N-I58N-U482-	Sentencias y resoluciones por autoridad competente G. Corriente	GD Folio: 13, Factura: 40961027602	\$0.00	\$386,285.47
				5139-3941		GD Folio: 13, Factura: 40961027602	\$386,285.47	\$0.00
				2112-1-000257	FERNANDO GONZALEZ BARRON	GD Folio: 13, Factura: 40961027602	\$0.00	\$386,285.47
				8260-1455N-I58N-U482-	Sentencias y resoluciones por autoridad competente G. Corriente	GE	\$0.00	\$386,285.47
				8250-1455N-I58N-U482-	Sentencias y resoluciones por autoridad competente G. Corriente	GE	\$0.00	\$386,285.47
				8270-1455N-I58N-U482-	Sentencias y resoluciones por autoridad competente G. Corriente	GP Directo 13 FERNANDO GONZALEZ BARRON, Pago: 13	\$386,285.47	\$0.00
				8260-1455N-I58N-U482-	Sentencias y resoluciones por autoridad competente G. Corriente	GP Directo 13 FERNANDO GONZALEZ BARRON, Pago: 13	\$0.00	\$386,285.47
				1115-1-29	BANBAJIO 415665060101	GP Directo 13 FERNANDO GONZALEZ BARRON, Pago: 13	\$0.00	\$312,948.22
				2117-1-03	ISR RETENIDO LIQUIDACION	ISR DEMANDAS LABORALES	\$0.00	\$73,337.25
				2112-1-000257	FERNANDO GONZALEZ BARRON		\$386,285.47	\$0.00
							2,317,712.82	2,317,712.82
12/abr/2024	PA 000017	C00019	Pago	8240-1455N-I58N-U482-	Sentencias y resoluciones por autoridad competente G. Corriente	GC	\$478,686.70	\$0.00
				8220-1455N-I58N-U482-	Sentencias y resoluciones por autoridad competente G. Corriente	GC	\$0.00	\$478,686.70
				8250-1455N-I58N-U482-	Sentencias y resoluciones por autoridad competente G. Corriente	GD Folio: 17, Factura: 40963027602	\$478,686.70	\$0.00
				8240-1455N-I58N-U482-	Sentencias y resoluciones por autoridad competente G. Corriente	GD Folio: 17, Factura: 40963027602	\$0.00	\$478,686.70
				5139-3941		GD Folio: 17, Factura: 40963027602	\$478,686.70	\$0.00

RÉGIMEN ESTATAL DE PROTECCIÓN SOCIAL EN SALUD EN EL ESTADO DE QUERÉTARO

LIBRO DIARIO



Del 01/abril/2024 al 30/abril/2024
(Cifras en pesos y centavos)

Fecha y hora de Impresión: 20/may/2024 01:15 p.m.

Fecha	No. de Evento	Poliza	Documento Fuente	Cuenta	Nombre	Descripción	MONTO	
							DEBE	HABER
12/abr/2024	PA 000017	c00019	Pago	2112-1-000272	FRANCISCO CESAR DE SANTIAGO SANTIAGO	GD Folio: 17, Factura: 40963027602	\$0.00	\$478,686.70
				8260-1455N-158N-U482-	Sentencias y resoluciones por autoridad competente G. Corriente	GE	\$478,686.70	\$0.00
				8250-1455N-158N-U482-	Sentencias y resoluciones por autoridad competente G. Corriente	GE	\$0.00	\$478,686.70
				8270-1455N-158N-U482-	Sentencias y resoluciones por autoridad competente G. Corriente	GP Directo 17 FRANCISCO CESAR DE SANTIAGO SANTIAGO, Pago: 17	\$478,686.70	\$0.00
				8260-1455N-158N-U482-	Sentencias y resoluciones por autoridad competente G. Corriente	GP Directo 17 FRANCISCO CESAR DE SANTIAGO SANTIAGO, Pago: 17	\$0.00	\$478,686.70
				1115-1-29	BANBAJIO 415665060101	GP Directo 17 FRANCISCO CESAR DE SANTIAGO SANTIAGO, Pago: 17	\$0.00	\$377,130.11
				2117-1-03	ISR RETENIDO LIQUIDACION	ISR DEMANDAS LABORALES	\$0.00	\$101,556.59
				2112-1-000272	FRANCISCO CESAR DE SANTIAGO SANTIAGO		\$478,686.70	\$0.00
							2,872,120.20	2,872,120.20
12/abr/2024	PA 000018	c00020	Pago	8240-1455N-158N-U482-	Sentencias y resoluciones por autoridad competente G. Corriente	GC	\$623,523.86	\$0.00
				8220-1455N-158N-U482-	Sentencias y resoluciones por autoridad competente G. Corriente	GC	\$0.00	\$623,523.86
				8250-1455N-158N-U482-	Sentencias y resoluciones por autoridad competente G. Corriente	GD Folio: 18, Factura: 40959027602	\$623,523.86	\$0.00
				8240-1455N-158N-U482-	Sentencias y resoluciones por autoridad competente G. Corriente	GD Folio: 18, Factura: 40959027602	\$0.00	\$623,523.86
				5139-3941	Sentencias y resoluciones por autoridad competente	GD Folio: 18, Factura: 40959027602	\$623,523.86	\$0.00
				2112-1-000273	IRMA ISABEL MURO DE LA FUENTE	GD Folio: 18, Factura: 40959027602	\$0.00	\$623,523.86
				8260-1455N-158N-U482-	Sentencias y resoluciones por autoridad competente G. Corriente	GE	\$623,523.86	\$0.00
				8250-1455N-158N-U482-	Sentencias y resoluciones por autoridad competente G. Corriente	GE	\$0.00	\$623,523.86
				8270-1455N-158N-U482-	Sentencias y resoluciones por autoridad competente G. Corriente	GP Directo 18 IRMA ISABEL MURO DE LA FUENTE, Pago: 18	\$623,523.86	\$0.00
				8260-1455N-158N-U482-	Sentencias y resoluciones por autoridad competente G. Corriente	GP Directo 18 IRMA ISABEL MURO DE LA FUENTE, Pago: 18	\$0.00	\$623,523.86
				1115-1-29	BANBAJIO 415665060101	GP Directo 18 IRMA ISABEL MURO DE LA FUENTE, Pago: 18	\$0.00	\$475,000.00
				2117-1-03	ISR RETENIDO LIQUIDACION	ISR POR DEMANDA LABORAL	\$0.00	\$148,523.86
				2112-1-000273	IRMA ISABEL MURO DE LA FUENTE		\$623,523.86	\$0.00
							3,741,143.16	3,741,143.16
12/abr/2024	PA 000019	c00021	Pago	8240-1455N-158N-U482-	Sentencias y resoluciones por autoridad competente G. Corriente	GC	\$915,326.62	\$0.00
				8220-1455N-158N-U482-	Sentencias y resoluciones por autoridad competente G. Corriente	GC	\$0.00	\$915,326.62
				8250-1455N-158N-U482-	Sentencias y resoluciones por autoridad competente G. Corriente	GD Folio: 19, Factura: 40955027602	\$915,326.62	\$0.00
				8240-1455N-158N-U482-	Sentencias y resoluciones por autoridad competente G. Corriente	GD Folio: 19, Factura: 40955027602	\$0.00	\$915,326.62

RÉGIMEN ESTATAL DE PROTECCIÓN SOCIAL EN SALUD EN EL ESTADO DE QUERÉTARO



Del 01/abril/2024 al 30/abril/2024
(Cifras en pesos y centavos)

Fecha y hora de Impresión | 20/may/2024 | 01:15 p.m.

Rep. rptLibroDiario

Fecha	No. de Evento	Poliza	Documento Fuente	Cuenta	Nombre	Descripción	MONTO	
							DEBE	HABER
12/abril/2024	PA 000019	C00021	Pago	5139-3941	Sentencias y resoluciones por autoridad competente	GD Folio: 19, Factura: 40955027602	\$915,326.62	\$0.00
				2112-1-000262	HUGO MENDEZ AGUILAR	GD Folio: 19, Factura: 40955027602	\$0.00	\$915,326.62
				8260-1455N-158N-U482-	Sentencias y resoluciones por autoridad competente G. Corriente	GE	\$915,326.62	\$0.00
				8250-1455N-158N-U482-	Sentencias y resoluciones por autoridad competente G. Corriente	GE	\$0.00	\$915,326.62
				8270-1455N-158N-U482-	Sentencias y resoluciones por autoridad competente G. Corriente	GP Directo 19 HUGO MENDEZ AGUILAR, Pago: 19	\$915,326.62	\$0.00
				8260-1455N-158N-U482-	Sentencias y resoluciones por autoridad competente G. Corriente	GP Directo 19 HUGO MENDEZ AGUILAR, Pago: 19	\$0.00	\$915,326.62
				1115-1-29	BANBAJIO 415665060101	GP Directo 19 HUGO MENDEZ AGUILAR, Pago: 19	\$0.00	\$675,000.00
				2117-1-03	ISR RETENIDO LIQUIDACION	IRS PAGO DEMANDAS LABORALES	\$0.00	\$240,326.62
				2112-1-000262	HUGO MENDEZ AGUILAR		\$915,326.62	\$0.00
							5,491,959.72	5,491,959.72
12/abril/2024	PA 000020	C00022	Pago	8240-1455N-158N-U482-	Sentencias y resoluciones por autoridad competente G. Corriente	GC	\$352,755.47	\$0.00
				8220-1455N-158N-U482-	Sentencias y resoluciones por autoridad competente G. Corriente	GC	\$0.00	\$352,755.47
				8250-1455N-158N-U482-	Sentencias y resoluciones por autoridad competente G. Corriente	GD Folio: 20, Factura: 40957027602	\$352,755.47	\$0.00
				8240-1455N-158N-U482-	Sentencias y resoluciones por autoridad competente G. Corriente	GD Folio: 20, Factura: 40957027602	\$0.00	\$352,755.47
				5139-3941	Sentencias y resoluciones por autoridad competente	GD Folio: 20, Factura: 40957027602	\$352,755.47	\$0.00
				2112-1-000263	PUEBLITO BEATRIZ TOVAR GARCIA	GD Folio: 20, Factura: 40957027602	\$0.00	\$352,755.47
				8260-1455N-158N-U482-	Sentencias y resoluciones por autoridad competente G. Corriente	GE	\$352,755.47	\$0.00
				8250-1455N-158N-U482-	Sentencias y resoluciones por autoridad competente G. Corriente	GE	\$0.00	\$352,755.47
				8270-1455N-158N-U482-	Sentencias y resoluciones por autoridad competente G. Corriente	GP Directo 20 PUEBLITO BEATRIZ TOVAR GARCIA, Pago: 20	\$352,755.47	\$0.00
				8260-1455N-158N-U482-	Sentencias y resoluciones por autoridad competente G. Corriente	GP Directo 20 PUEBLITO BEATRIZ TOVAR GARCIA, Pago: 20	\$0.00	\$352,755.47
				1115-1-29	BANBAJIO 415665060101	GP Directo 20 PUEBLITO BEATRIZ TOVAR GARCIA, Pago: 20	\$0.00	\$270,000.00
				2117-1-03	ISR RETENIDO LIQUIDACION	ISR PAGO DEMANDA LABORAL	\$0.00	\$82,755.47
				2112-1-000263	PUEBLITO BEATRIZ TOVAR GARCIA		\$352,755.47	\$0.00
							2,116,532.82	2,116,532.82
12/abril/2024	PA 000021	C00023	Pago	8240-1455N-158N-U482-	Sentencias y resoluciones por autoridad competente G. Corriente	GC	\$320,983.37	\$0.00
				8220-1455N-158N-U482-	Sentencias y resoluciones por autoridad competente G. Corriente	GC	\$0.00	\$320,983.37
				8250-1455N-158N-U482-	Sentencias y resoluciones por autoridad competente G. Corriente	GD Folio: 21, Factura: 40951027602	\$320,983.37	\$0.00
				8240-1455N-158N-U482-	Sentencias y resoluciones por autoridad competente G. Corriente	GD Folio: 21, Factura: 40951027602	\$0.00	\$320,983.37

RÉGIMEN ESTATAL DE PROTECCIÓN SOCIAL EN SALUD EN EL ESTADO DE QUERÉTARO



Rep: rpt.LibroDiario

LIBRO DIARIO

Del 01/abr/2024 al 30/abr/2024
(Cifras en pesos y centavos)

Fecha y hora de Impresión | 20/may/2024 01:15 p.m.

Fecha	No. de Evento	Poliza	Documento Fuente	Cuenta	Nombre	Descripción	MONTO	
							DEBE	HABER
12/abr/2024	PA 000021	c00023	Pago	5139-3941	Sentencias y resoluciones por autoridad competente	GD Folio: 21, Factura: 40951027602	\$320,983.37	\$0.00
				2112-1-000264	JUAN ARMANDO PEÑALOZA JUAREZ	GD Folio: 21, Factura: 40951027602	\$0.00	\$320,983.37
				8260-1455N-I58N-U482-	Sentencias y resoluciones por autoridad competente G. Corriente	GE	\$320,983.37	\$0.00
				8250-1455N-I58N-U482-	Sentencias y resoluciones por autoridad competente G. Corriente	GE	\$0.00	\$320,983.37
				8270-1455N-I58N-U482-	Sentencias y resoluciones por autoridad competente G. Corriente	GP Directo 21 JUAN ARMANDO PEÑALOZA JUAREZ, Pago: 21	\$320,983.37	\$0.00
				8260-1455N-I58N-U482-	Sentencias y resoluciones por autoridad competente G. Corriente	GP Directo 21 JUAN ARMANDO PEÑALOZA JUAREZ, Pago: 21	\$0.00	\$320,983.37
				1115-1-29	BANBAJIO 415665060101	GP Directo 21 JUAN ARMANDO PEÑALOZA JUAREZ, Pago: 21	\$0.00	\$262,865.54
				2117-1-03	ISR RETENIDO LIQUIDACION	ISR DEMANDAS LABORALES	\$0.00	\$58,117.83
				2112-1-000264	JUAN ARMANDO PEÑALOZA JUAREZ		\$320,983.37	\$0.00
							1,925,900.22	1,925,900.22
12/abr/2024	PA 000022	c00024	Pago	8240-1455N-I58N-U482-	Sentencias y resoluciones por autoridad competente G. Corriente	GC	\$296,111.73	\$0.00
				8220-1455N-I58N-U482-	Sentencias y resoluciones por autoridad competente G. Corriente	GC	\$0.00	\$296,111.73
				8250-1455N-I58N-U482-	Sentencias y resoluciones por autoridad competente G. Corriente	GD Folio: 22, Factura: 40953027602	\$296,111.73	\$0.00
				8240-1455N-I58N-U482-	Sentencias y resoluciones por autoridad competente G. Corriente	GD Folio: 22, Factura: 40953027602	\$0.00	\$296,111.73
				5139-3941	Sentencias y resoluciones por autoridad competente	GD Folio: 22, Factura: 40953027602	\$296,111.73	\$0.00
				2112-1-000265	DULCE LILIANA SOTO ARELLANO	GD Folio: 22, Factura: 40953027602	\$0.00	\$296,111.73
				8260-1455N-I58N-U482-	Sentencias y resoluciones por autoridad competente G. Corriente	GE	\$296,111.73	\$0.00
				8250-1455N-I58N-U482-	Sentencias y resoluciones por autoridad competente G. Corriente	GE	\$0.00	\$296,111.73
				8270-1455N-I58N-U482-	Sentencias y resoluciones por autoridad competente G. Corriente	GP Directo 22 DULCE LILIANA SOTO ARELLANO, Pago: 22	\$296,111.73	\$0.00
				8260-1455N-I58N-U482-	Sentencias y resoluciones por autoridad competente G. Corriente	GP Directo 22 DULCE LILIANA SOTO ARELLANO, Pago: 22	\$0.00	\$296,111.73
				1115-1-29	BANBAJIO 415665060101	GP Directo 22 DULCE LILIANA SOTO ARELLANO, Pago: 22	\$0.00	\$229,587.75
				2117-1-03	ISR RETENIDO LIQUIDACION	ISR POR DEMANDAS LABORALES	\$0.00	\$66,523.98
				2112-1-000265	DULCE LILIANA SOTO ARELLANO		\$296,111.73	\$0.00
							1,776,670.38	1,776,670.38
17/abr/2024	PA 000011	c00013	Pago	8240-1455N-I58N-U482-	Sentencias y resoluciones por autoridad competente G. Corriente	GC	\$410,858.45	\$0.00
				8220-1455N-I58N-U482-	Sentencias y resoluciones por autoridad competente G. Corriente	GC	\$0.00	\$410,858.45
				8250-1455N-I58N-U482-	Sentencias y resoluciones por autoridad competente G. Corriente	GD Folio: 11, Factura: 55403025316	\$410,858.45	\$0.00
				8240-1455N-I58N-U482-	Sentencias y resoluciones por autoridad competente G. Corriente	GD Folio: 11, Factura: 55403025316	\$0.00	\$410,858.45

RÉGIMEN ESTATAL DE PROTECCIÓN SOCIAL EN SALUD EN EL ESTADO DE QUERÉTARO




LIBRO DIARIO

Del 01/abr/2024 al 30/abr/2024
(Cifras en pesos y centavos)

Fecha y hora de Impresión: 20/may/2024 01:15 p.m.

Fecha	No. de Evento	Poliza	Documento Fuente	Cuenta	Nombre	Descripción	MONTO	
							DEBE	HABER
17/abr/2024	PA 000011	c00013	Pago	5139-3941	Sentencias y resoluciones por autoridad competente	GD Folio: 11, Factura: 55403025316	\$410,858.45	\$0.00
				2112-1-000255	ORFA SERRATO SERRATO	GD Folio: 11, Factura: 55403025316	\$0.00	\$410,858.45
				8260-1455N-I58N-U482-	Sentencias y resoluciones por autoridad competente G. Corriente	GE	\$410,858.45	\$0.00
				8250-1455N-I58N-U482-	Sentencias y resoluciones por autoridad competente G. Corriente	GE	\$0.00	\$410,858.45
				8270-1455N-I58N-U482-	Sentencias y resoluciones por autoridad competente G. Corriente	GP Directo 11 ORFA SERRATO SERRATO, Pago: 11	\$410,858.45	\$0.00
				8260-1455N-I58N-U482-	Sentencias y resoluciones por autoridad competente G. Corriente	GP Directo 11 ORFA SERRATO SERRATO, Pago: 11	\$0.00	\$410,858.45
				1115-1-29	BANBAJIO 415665060101	GP Directo 11 ORFA SERRATO SERRATO, Pago: 11	\$0.00	\$312,639.86
				2117-1-03	ISR RETENIDO LIQUIDACION	ISR DEMANDAS LABORALES	\$0.00	\$98,218.59
				2112-1-000255	ORFA SERRATO SERRATO		\$410,858.45	\$0.00
							2,465,150.70	2,465,150.70
17/abr/2024	PA 000012	c00014	Pago	8240-1455N-I58N-U482-	Sentencias y resoluciones por autoridad competente G. Corriente	GC	\$530,771.30	\$0.00
				8220-1455N-I58N-U482-	Sentencias y resoluciones por autoridad competente G. Corriente	GC	\$0.00	\$530,771.30
				8250-1455N-I58N-U482-	Sentencias y resoluciones por autoridad competente G. Corriente	GD Folio: 12, Factura: 55413025316	\$530,771.30	\$0.00
				8240-1455N-I58N-U482-	Sentencias y resoluciones por autoridad competente G. Corriente	GD Folio: 12, Factura: 55413025316	\$0.00	\$530,771.30
				5139-3941	Sentencias y resoluciones por autoridad competente	GD Folio: 12, Factura: 55413025316	\$530,771.30	\$0.00
				2112-1-000256	EVERALDO ISRAEL MORALES AGUILAR	GD Folio: 12, Factura: 55413025316	\$0.00	\$530,771.30
				8260-1455N-I58N-U482-	Sentencias y resoluciones por autoridad competente G. Corriente	GE	\$530,771.30	\$0.00
				8250-1455N-I58N-U482-	Sentencias y resoluciones por autoridad competente G. Corriente	GE	\$0.00	\$530,771.30
				8270-1455N-I58N-U482-	Sentencias y resoluciones por autoridad competente G. Corriente	GP Directo 12 EVERALDO ISRAEL MORALES AGUILAR, Pago: 12	\$530,771.30	\$0.00
				8260-1455N-I58N-U482-	Sentencias y resoluciones por autoridad competente G. Corriente	GP Directo 12 EVERALDO ISRAEL MORALES AGUILAR, Pago: 12	\$0.00	\$530,771.30
				1115-1-29	BANBAJIO 415665060101	GP Directo 12 EVERALDO ISRAEL MORALES AGUILAR, Pago: 12	\$0.00	\$419,993.49
				2117-1-03	ISR RETENIDO LIQUIDACION	ISR DEMANDA LABORAL	\$0.00	\$110,777.81
				2112-1-000256	EVERALDO ISRAEL MORALES AGUILAR		\$530,771.30	\$0.00
							3,184,627.80	3,184,627.80
17/abr/2024	PA 000014	c00016	Pago	8240-1455N-I58N-U482-	Sentencias y resoluciones por autoridad competente G. Corriente	GC	\$511,241.30	\$0.00
				8220-1455N-I58N-U482-	Sentencias y resoluciones por autoridad competente G. Corriente	GC	\$0.00	\$511,241.30
				8250-1455N-I58N-U482-	Sentencias y resoluciones por autoridad competente G. Corriente	GD Folio: 14, Factura: 55407025316	\$511,241.30	\$0.00
				8240-1455N-I58N-U482-	Sentencias y resoluciones por autoridad competente G. Corriente	GD Folio: 14, Factura: 55407025316	\$0.00	\$511,241.30

RÉGIMEN ESTATAL DE PROTECCIÓN SOCIAL EN SALUD EN EL ESTADO DE QUERÉTARO



LIBRO DIARIO
Del 01/abr/2024 al 30/abr/2024
(Cifras en pesos y centavos)

Fecha y hora de Impresión
20/may/2024 01:15 p.m.

Fecha	No. de Evento	Poliza	Documento Fuente	Cuenta	Nombre	Descripción	MONTO	
							DEBE	HABER
17/abr/2024	PA 000014	c00016	Pago	5139-3941	Sentencias y resoluciones por autoridad competente	GD Folio: 14, Factura: 55407025316	\$511,241.30	\$0.00
				2112-1-000258	ERIKA OLVERA NUÑEZ	GD Folio: 14, Factura: 55407025316	\$0.00	\$511,241.30
				8260-1455N-I58N-U482-	Sentencias y resoluciones por autoridad competente G. Corriente	GE	\$511,241.30	\$0.00
				8250-1455N-I58N-U482-	Sentencias y resoluciones por autoridad competente G. Corriente	GE	\$0.00	\$511,241.30
				8270-1455N-I58N-U482-	Sentencias y resoluciones por autoridad competente G. Corriente	GP Directo 14 ERIKA OLVERA NUÑEZ, Pago: 14	\$511,241.30	\$0.00
				8260-1455N-I58N-U482-	Sentencias y resoluciones por autoridad competente G. Corriente	GP Directo 14 ERIKA OLVERA NUÑEZ, Pago: 14	\$0.00	\$511,241.30
				1115-1-29	BANBAJIO 415665060101	GP Directo 14 ERIKA OLVERA NUÑEZ, Pago: 14	\$0.00	\$404,609.05
				2117-1-03	ISR RETENIDO LIQUIDACION	ISR DEMANDAS LABORALES	\$0.00	\$106,632.25
				2112-1-000258	ERIKA OLVERA NUÑEZ		\$511,241.30	\$0.00
							3,067,447.80	3,067,447.80
17/abr/2024	PA 000015	c00017	Pago	8240-1455N-I58N-U482-	Sentencias y resoluciones por autoridad competente G. Corriente	GC	\$456,805.70	\$0.00
				8220-1455N-I58N-U482-	Sentencias y resoluciones por autoridad competente G. Corriente	GC	\$0.00	\$456,805.70
				8250-1455N-I58N-U482-	Sentencias y resoluciones por autoridad competente G. Corriente	GD Folio: 15, Factura: 55409025316	\$456,805.70	\$0.00
				8240-1455N-I58N-U482-	Sentencias y resoluciones por autoridad competente G. Corriente	GD Folio: 15, Factura: 55409025316	\$0.00	\$456,805.70
				5139-3941	Sentencias y resoluciones por autoridad competente	GD Folio: 15, Factura: 55409025316	\$456,805.70	\$0.00
				2112-1-000259	JUANA SAAVEDRA CUEVARA	GD Folio: 15, Factura: 55409025316	\$0.00	\$456,805.70
				8260-1455N-I58N-U482-	Sentencias y resoluciones por autoridad competente G. Corriente	GE	\$456,805.70	\$0.00
				8250-1455N-I58N-U482-	Sentencias y resoluciones por autoridad competente G. Corriente	GE	\$0.00	\$456,805.70
				8270-1455N-I58N-U482-	Sentencias y resoluciones por autoridad competente G. Corriente	GP Directo 15 JUANA SAAVEDRA CUEVARA, Pago: 15	\$456,805.70	\$0.00
				8260-1455N-I58N-U482-	Sentencias y resoluciones por autoridad competente G. Corriente	GP Directo 15 JUANA SAAVEDRA CUEVARA, Pago: 15	\$0.00	\$456,805.70
				1115-1-29	BANBAJIO 415665060101	GP Directo 15 JUANA SAAVEDRA CUEVARA, Pago: 15	\$0.00	\$350,707.83
				2117-1-03	ISR RETENIDO LIQUIDACION	ISR DEMANDAS LABORALES	\$0.00	\$106,097.87
				2112-1-000259	JUANA SAAVEDRA CUEVARA		\$456,805.70	\$0.00
							2,740,834.20	2,740,834.20
17/abr/2024	PA 000016	c00018	Pago	8240-1455N-I58N-U482-	Sentencias y resoluciones por autoridad competente G. Corriente	GC	\$461,112.04	\$0.00
				8220-1455N-I58N-U482-	Sentencias y resoluciones por autoridad competente G. Corriente	GC	\$0.00	\$461,112.04
				8250-1455N-I58N-U482-	Sentencias y resoluciones por autoridad competente G. Corriente	GD Folio: 16, Factura: 554110025316	\$461,112.04	\$0.00
				8240-1455N-I58N-U482-	Sentencias y resoluciones por autoridad competente G. Corriente	GD Folio: 16, Factura: 554110025316	\$0.00	\$461,112.04
				5139-3941	Sentencias y resoluciones por autoridad competente	GD Folio: 16, Factura: 554110025316	\$461,112.04	\$0.00

RÉGIMEN ESTATAL DE PROTECCIÓN SOCIAL EN SALUD EN EL ESTADO DE QUERÉTARO

LIBRO DIARIO



Fecha y hora de Impresión: 20/may/2024 01:15 p.m.

Del 01/abr/2024 al 30/abr/2024
(Cifras en pesos y centavos)

Rep. rptLibroDiario

Fecha	No. de Evento	Poliza	Documento Fuente	Cuenta	Nombre	Descripción	MONTO	
							DEBE	HABER
17/abr/2024	PA 000016	c00018	Pago	2112-1-000260	ADRIANA CATALINA RODRIGUEZ HERNANDEZ	GD Folio: 16, Factura: 554110025316	\$0.00	\$461,112.04
				8260-1455N-158N-U482-	Sentencias y resoluciones por autoridad competente G. Corriente	GE	\$461,112.04	\$0.00
				8250-1455N-158N-U482-	Sentencias y resoluciones por autoridad competente G. Corriente	GE	\$0.00	\$461,112.04
				8270-1455N-158N-U482-	Sentencias y resoluciones por autoridad competente G. Corriente	GP Directo 16 ADRIANA CATALINA RODRIGUEZ HERNANDEZ, Pago: 16	\$461,112.04	\$0.00
				8260-1455N-158N-U482-	Sentencias y resoluciones por autoridad competente G. Corriente	GP Directo 16 ADRIANA CATALINA RODRIGUEZ HERNANDEZ, Pago: 16	\$0.00	\$461,112.04
				1115-1-29	BANBAJIO 415665060101	GP Directo 16 ADRIANA CATALINA RODRIGUEZ HERNANDEZ, Pago: 16	\$0.00	\$354,442.99
				2117-1-03	ISR RETENIDO LIQUIDACION	ISR DEMANDAS LABORALES	\$0.00	\$106,669.05
				2112-1-000260	ADRIANA CATALINA RODRIGUEZ HERNANDEZ		\$461,112.04	\$0.00
							2,766,672.24	2,766,672.24
17/abr/2024	PA 000023	c00025	Pago	8240-1455N-158N-U482-	Sentencias y resoluciones por autoridad competente G. Corriente	GC	\$484,360.52	\$0.00
				8220-1455N-158N-U482-	Sentencias y resoluciones por autoridad competente G. Corriente	GC	\$0.00	\$484,360.52
				8250-1455N-158N-U482-	Sentencias y resoluciones por autoridad competente G. Corriente	GD Folio: 23, Factura: 55405025316	\$484,360.52	\$0.00
				8240-1455N-158N-U482-	Sentencias y resoluciones por autoridad competente G. Corriente	GD Folio: 23, Factura: 55405025316	\$0.00	\$484,360.52
				5139-3941	Sentencias y resoluciones por autoridad competente	GD Folio: 23, Factura: 55405025316	\$484,360.52	\$0.00
				2112-1-000274	PAOLA BERENICE RESENDIZ CARBAJAL	GD Folio: 23, Factura: 55405025316	\$0.00	\$484,360.52
				8260-1455N-158N-U482-	Sentencias y resoluciones por autoridad competente G. Corriente	GE	\$484,360.52	\$0.00
				8250-1455N-158N-U482-	Sentencias y resoluciones por autoridad competente G. Corriente	GE	\$0.00	\$484,360.52
				8270-1455N-158N-U482-	Sentencias y resoluciones por autoridad competente G. Corriente	GP Directo 23 PAOLA BERENICE RESENDIZ CARBAJAL, Pago: 23	\$484,360.52	\$0.00
				8260-1455N-158N-U482-	Sentencias y resoluciones por autoridad competente G. Corriente	GP Directo 23 PAOLA BERENICE RESENDIZ CARBAJAL, Pago: 23	\$0.00	\$484,360.52
				1115-1-29	BANBAJIO 415665060101	GP Directo 23 PAOLA BERENICE RESENDIZ CARBAJAL, Pago: 23	\$0.00	\$376,227.13
				2117-1-03	ISR RETENIDO LIQUIDACION	ISR DEMANDAS LABORALES	\$0.00	\$108,133.39
				2112-1-000274	PAOLA BERENICE RESENDIZ CARBAJAL		\$484,360.52	\$0.00
							2,906,163.12	2,906,163.12
30/abr/2024	GM 000002	P00007	Gasto Modificado	8220-1459N-158N-U482-	Servicios financieros y bancarios G. Corriente	Monto Modificado	\$628.00	\$0.00
				8220-1459N-158N-U482-	Sentencias y resoluciones por autoridad competente G. Corriente	Monto Modificado	\$0.00	\$628.00
				8230-1459N-158N-U482-	Servicios financieros y bancarios G. Corriente	Monto Modificado	\$0.00	\$628.00
				8230-1459N-158N-U482-	Sentencias y resoluciones por autoridad competente G. Corriente	Monto Modificado	\$628.00	\$0.00

RÉGIMEN ESTATAL DE PROTECCIÓN SOCIAL EN SALUD EN EL ESTADO DE QUERÉTARO

LIBRO DIARIO




Del 01/abr/2024 al 30/abr/2024
(Cifras en pesos y centavos)

Fecha y hora de Impresión | 20/may/2024 01:15 p.m.

Fecha	No. de Evento	Poliza	Documento Fuente	Cuenta	Nombre	Descripción	MONTO	
							DEBE	HABER
30/abr/2024	PA 000002	C00004	Pago	8240-1459N-I58N-U482-	Servicios financieros y bancarios G. Corriente	GC	\$928.00	\$0.00
				8220-1459N-I58N-U482-	Servicios financieros y bancarios G. Corriente	GC	\$0.00	\$928.00
				8250-1459N-I58N-U482-	Servicios financieros y bancarios G. Corriente	GD Folio: 2, Factura: edo cta abril	\$928.00	\$0.00
				8240-1459N-I58N-U482-	Servicios financieros y bancarios G. Corriente	GD Folio: 2, Factura: edo cta abril	\$0.00	\$928.00
				5134-3411	Servicios financieros y bancarios	GD Folio: 2, Factura: edo cta abril	\$928.00	\$0.00
				2112-1-000150	BANCO DEL BAJIO, S.A., INSTITUCION DE BANCA MULTIPLE	GD Folio: 2, Factura: edo cta abril	\$0.00	\$928.00
				8260-1459N-I58N-U482-	Servicios financieros y bancarios G. Corriente	GE	\$928.00	\$0.00
				8250-1459N-I58N-U482-	Servicios financieros y bancarios G. Corriente	GE	\$0.00	\$928.00
				8270-1459N-I58N-U482-	Servicios financieros y bancarios G. Corriente	\$928.00	\$0.00	\$0.00
				8260-1459N-I58N-U482-	Servicios financieros y bancarios G. Corriente	\$0.00	\$928.00	\$0.00
				2112-1-000150	BANCO DEL BAJIO, S.A., INSTITUCION DE BANCA MULTIPLE	\$928.00	\$0.00	\$0.00
				1115-1-28	BANBAJIO-2023	\$0.00	\$928.00	\$0.00
30/abr/2024	000000	D00006		1115-1-28	BANBAJIO-2023	intereses abril	5,568.00	\$0.00
				1115-1-29	BANBAJIO 415665060101	intereses abril	\$5.43	\$0.00
				1115-1-30	Banbajo 423325100101	intereses abril	\$35.70	\$0.00
				1115-1-09	PORTABILIDAD	interese abril	\$6.54	\$0.00
				4151-01-06	Intereses Bancarios 2024	interese abril	\$3.08	\$0.00
				8120-51-01-01-06	Intereses Bancarios 2024	Movimiento Directo Automático	\$0.00	\$50.75
				8140-51-01-01-06	Intereses Bancarios 2024	Movimiento Directo Automático	\$50.75	\$0.00
				1124-51-01	Productos	Movimiento Directo Automático	\$0.00	\$50.75
				1124-51-01	Productos	Movimiento Directo Automático	\$50.75	\$0.00
				8140-51-01-01-06	Intereses Bancarios 2024	Movimiento Directo Automático	\$0.00	\$50.75
				8150-51-01-01-06	Intereses Bancarios 2024	Movimiento Directo Automático	\$50.75	\$0.00
30/abr/2024	IM 000003	P00008	Ingreso Modificado	8130-51-01-01-06	Intereses Bancarios 2024	Monto Modificado	203.00	\$0.00
				8120-51-01-01-06	Intereses Bancarios 2024	Monto Modificado	\$50.75	\$0.00
30/abr/2024	GM 000004	P00009	Gasto Modificado	8220-1455N-I58N-U482-	Sentencias y resoluciones por autoridad competente G. Corriente	Monto Modificado	50.75	\$0.00
				8220-1456N-I58N-U482-	Sentencias y resoluciones por autoridad competente G. Corriente	Monto Modificado	\$35.70	\$0.00
							\$6.54	\$0.00

RÉGIMEN ESTATAL DE PROTECCIÓN SOCIAL EN SALUD EN EL ESTADO DE QUERÉTARO

LIBRO DIARIO



Fecha y hora de Impresión | 20/may/2024 01:15 p.m.

Del 01/abr/2024 al 30/abr/2024
(Cifras en pesos y centavos)

Rep: rptLibroDiario

Fecha	No. de Evento	Poliza	Documento Fuente	Cuenta	Nombre	Descripción	MONTO	
							DEBE	HABER
30/abr/2024	GM 000004	P00009	Gasto Modificado	8220-1458N-158N-U482-	Sentencias y resoluciones por autoridad competente G. Corriente	Monto Modificado	\$3.08	\$0.00
				8220-1459N-158N-U482-	Sentencias y resoluciones por autoridad competente G. Corriente	Monto Modificado	\$5.43	\$0.00
				8230-1455N-158N-U482-	Sentencias y resoluciones por autoridad competente G. Corriente	Monto Modificado	\$0.00	\$35.70
				8230-1456N-158N-U482-	Sentencias y resoluciones por autoridad competente G. Corriente	Monto Modificado	\$0.00	\$6.54
				8230-1458N-158N-U482-	Sentencias y resoluciones por autoridad competente G. Corriente	Monto Modificado	\$0.00	\$3.08
				8230-1459N-158N-U482-	Sentencias y resoluciones por autoridad competente G. Corriente	Monto Modificado	\$0.00	\$5.43
							50.75	50.75
30/abr/2024	GM 000005	P00010	Gasto Modificado	8220-1455N-158N-U482-	Sentencias y resoluciones por autoridad competente G. Corriente	Monto Modificado	\$0.00	\$307,679.00
				8220-1455N-158N-U482-	Impuesto sobre nóminas y otros que se deriven de una relación laboral G. Corriente	Monto Modificado	\$307,679.00	\$0.00
				8230-1455N-158N-U482-	Sentencias y resoluciones por autoridad competente G. Corriente	Monto Modificado	\$307,679.00	\$0.00
				8230-1455N-158N-U482-	Impuesto sobre nóminas y otros que se deriven de una relación laboral G. Corriente	Monto Modificado	\$0.00	\$307,679.00
							615,358.00	615,358.00
30/abr/2024	GC 000001	P00011	Gasto Comprometido	8240-1455N-158N-U482-	Impuesto sobre nóminas y otros que se deriven de una relación laboral G. Corriente	Desc: Impuesto sobre nóminas y otros que se deriven de una relación laboral	\$307,679.00	\$0.00
				8220-1455N-158N-U482-	Impuesto sobre nóminas y otros que se deriven de una relación laboral G. Corriente	Desc: Impuesto sobre nóminas y otros que se deriven de una relación laboral	\$0.00	\$307,679.00
							307,679.00	307,679.00
30/abr/2024	GD 000001	P00012	Gasto Devergado	8250-1455N-158N-U482-	Impuesto sobre nóminas y otros que se deriven de una relación laboral G. Corriente	GD Folio: 1	\$307,679.00	\$0.00
				8240-1455N-158N-U482-	Impuesto sobre nóminas y otros que se deriven de una relación laboral G. Corriente	GD Folio: 1	\$0.00	\$307,679.00
				5139-3981	Impuesto sobre nóminas y otros que se deriven de una relación laboral	GD Folio: 1	\$307,679.00	\$0.00
				2112-3981	Impuesto sobre nóminas y otros que se deriven de una relación laboral	GD Folio: 1	\$0.00	\$307,679.00
							615,358.00	615,358.00
30/abr/2024	000000	100006		7410-1	DEMANDAS JUDICIAL EN PROCESO DE RESOLUCIÓN	SE CANCELA SALDO	-\$37,347,879.92	\$0.00
				7410-1	DEMANDAS JUDICIAL EN PROCESO DE RESOLUCIÓN	SE CANCELA SALDO	\$0.00	-\$37,347,879.92
							-37,347,879.92	-37,347,879.92

RÉGIMEN ESTATAL DE PROTECCIÓN SOCIAL EN SALUD EN EL ESTADO DE QUERÉTARO



LIBRO DIARIO

Del 01/abr/2024 al 30/abr/2024
(Cifras en pesos y centavos)

Fecha y hora de Impresión: 20/may/2024 01:15 p.m.

Rep: rptLibroDiario

Fecha	No. de Evento	Poliza	Documento Fuente	Cuenta	Nombre	Descripción	MONTO	
							DEBE	HABER
30/abr/2024	000000	000007		7410-1	DEMANDAS JUDICIAL EN PROCESO DE RESOLUCIÓN	DAMANDAS LABORALES	\$1,981,877.42	\$0.00
				7410-1	DEMANDAS JUDICIAL EN PROCESO DE RESOLUCIÓN	DEMANDAS LABORALES	\$0.00	\$1,981,877.42
							1,981,877.42	1,981,877.42
Totales Finales							111,736,153.64	111,736,153.64